

**REPUBLICA DE PANAMA**  
**SUPERINTENDENCIA DEL MERCADO DE VALORES DE PANAMA**  
**ACUERDO 18-00**  
**(De 11 de octubre de 2000)**  
**FORMULARIO IN-T**  
**INFORME DE ACTUALIZACIÓN**  
**TRIMESTRAL**

Trimestre terminado el 31 de marzo de 2021


Razón Social del Emisor:	ALIADO FACTORING, S.A.
Valores que ha registrado:	BONOS CORPORATIVOS
Resoluciones de SMV:	SMV-286-2006 de 06 de diciembre de 2006, Emisión por B/. 20,0 millones.  SMV-072-2008 de 13 de marzo de 2008, Emisión por B/. 20,0 millones.  SMV-058-2012 de 02 de marzo de 2012, Emisión por B/. 50 millones.  SMV-462-2017 de 30 de agosto de 2017, Emisión por B/. 150,0 millones.
Número de Teléfono y Fax:	Tel. 302-1600 Fax. 214-7124
Dirección:	Edificio Banco Aliado 1er Piso Calle 50y 56 Urb. Obarrio.
Nombre/Contacto del Emisor	Gabriel Díaz
Dirección de Correo Electrónico:	<a href="mailto:diazg@bancoaliado.com">diazg@bancoaliado.com</a>

**I ANALISIS DE RESULTADOS FINANCIEROS Y OPERATIVOS**

**A. Liquidez**

Al 31 de marzo de 2021 el emisor, Aliado Factoring, S.A., utiliza como fuentes de liquidez corriente los flujos de pagos de sus operaciones las cuales por su naturaleza tiene una rotación de muy corto plazo (ver cuadro de vencimientos). Adicionalmente utiliza facilidades crediticias rotativas crediticias disponibles.

El emisor acude al Mercado de Valores Local para obtener recursos de liquidez y fondear sus operaciones. El emisor cuenta con cuatro (4) emisiones de Bonos Corporativos Rotativas por un total de B/.240,0 millones autorizada la Superintendencia de Mercado de Valores según resoluciones No.



SMV-286-2006, SMV-072-2008, SMV-058-2012. El 30 de agosto de 2017 el emisor obtuvo la autorización de registro de una nueva emisión de un nuevo Programa Rotativo de Bonos Corporativos autorizada por la Superintendencia del Mercado de Valores No. SMV-462-17 por un monto hasta B/.150,0 Millones. El producto de estos fondos es utilizado para financiar la cartera de cuentas por cobrar-factoring.

El emisor es una subsidiaria 100% propiedad del Banco Aliado, S.A. el cual ha otorgado facilidades de crédito suficientes para hacerle frente a las obligaciones y apoyar al crecimiento de la cartera de crédito del Emisor.

A continuación, se presenta un detalle de las cuentas por cobrar - factoring según su vencimiento:

Vencimiento	31-Mar-21 (Interino)	30-Jun-20 (Auditado)
Hasta 1 año	177,431,721	186,171,805
Menos: Provisión para Cuentas de Dudoso Cobro	(1,979,293)	(1,897,637)
Intereses cobrados no ganados	(1,614,705)	(1,595,267)
<b>Neto</b>	<b>B/. 173,837,723</b>	<b>B/. 182,678,901</b>

A continuación, se presenta un detalle de las cuentas por cobrar-factoring según segmento:

Segmento	31-Mar-21 (Interino)	30-Jun-20 (Auditado)
Gobierno	126,812,127	132,564,648
Corporativo	50,619,594	53,607,157
<b>Total</b>	<b>B/. 177,431,721</b>	<b>B/. 186,171,805</b>
Menos: provisión para cuentas de dudoso cobro	(1,979,293)	(1,897,637)
Intereses cobrados no ganados	(1,614,705)	(1,595,267)
<b>Neto</b>	<b>B/. 173,837,723</b>	<b>B/. 182,678,901</b>

La cartera morosa y vencida al 31 de marzo de 2021 es de B/. 2,4 millones. La reserva para posibles pérdidas en cuentas por cobrar-factoring clasificadas de acuerdo a la NIIF9 asciende a B/. 2.0 millones lo que equivale a una cobertura de 82.9% sobre la cartera morosa y vencida al 31 de marzo de 2021. De acuerdo a las disposiciones en materia de riesgo de crédito de la Superintendencia de Bancos, Acuerdo 4-2013, la reserva regulatoria para cuentas por cobrar-factoring ponderados y clasificados como normales asciende a B/.4,6 millones. Esta reserva es adicional a las reservas establecidas por la NIIF9 para para posibles pérdidas en cuentas por cobrar-factoring. y forma parte del patrimonio de la empresa como una línea separada de las utilidades retenidas, pero sujeta a restricciones de reparto de dividendos.

## B. Recursos de Capital

El recurso patrimonial del accionista reflejó un aumento de B/. 1.4 millones o un 4.8% llegando a B/. 29,9 millones al 31 de marzo de 2021 de B/. 28.5 millones reportados al 30 de junio de 2020.

La Junta Directiva del Emisor realizó un aumento de Capital Social Autorizado a B/.21,0 millones de los cuales se suscribieron y pagaron 150,000 acciones comunes nominativas con un valor de B/.100 Mil (CIEN MIL BALBOAS) cada una, tal cual como consta en escritura pública Ocho Mil Setecientos Veintinueve (8,729) del 6 de abril de 2018, inscrita en el Registro Público el 6 de abril de 2018. Este hecho mantiene el Capital Pagado del Emisor a B/.15,0 millones al cierre de junio 2018.

El emisor no tiene compromisos para gastos de capital proyectados para este ejercicio fiscal, tampoco proyecta un incremento en su capital pagado. No existen acuerdos de financiamiento fuera de balance.

<b>Patrimonio del Accionista</b>	<b>31-Mar-21 (Interino)</b>	<b>30-Jun-20 (Auditado)</b>
Capital Pagado	B/. 15,000,000	B/. 15,000,000
Ganancia acumulada	10,293,592	8,920,059
Provisión Dinámica Regulatoria	4,576,507	4,576,507
<b>Total Patrimonio del Accionista</b>	<b>B/. 29,870,099</b>	<b>B/. 28,496,566</b>
<b>Total de Pasivos y Patrimonio del Accionista</b>	<b>B/. 231,621,933</b>	<b>B/. 230,302,218</b>

### C. Resultados de las Operaciones

#### Activos

Los activos totales del Emisor al 31 de marzo de 2021 alcanzaron los B/. 231,6 millones reflejando un aumento de B/. 1.3 millones o un 0.57% comparado con un total de B/.230,3 millones al cierre del 30 de junio de 2020.

<b>Activos</b>	<b>31-Mar-21 (Interino)</b>	<b>30-Jun-20 (Auditado)</b>
Efectivo	300	300
Depósitos a la vista en Bancos	56,850,104	46,570,825
Cuentas por Cobrar - Factoring, Neto	173,837,723	182,678,901
Equipo, Neto	7,244	12,755
Impuesto sobre la renta diferido	494,823	477,472
Otros Activos	431,739	561,965
<b>Total de Activos</b>	<b>B/. 231,621,933</b>	<b>B/. 230,302,218</b>

#### Pasivos

La principal fuente de financiamiento del Emisor son los bonos corporativos por pagar que descende a la suma de de B/.191.8 millones al 31 de marzo de 2021 producto de la emisión pública de Bonos Corporativos autorizada por la Superintendencia del Mercado de Valores según consta en la Resolución No. SMV-286-2006, SMV-072-2008, SMV-058-2012 y SMV 462-17

	<b>31-Mar-21 (Interino)</b>	<b>30-Jun-20 (Auditado)</b>
<b>Pasivos</b>		
Bonos Corporativos por Pagar	191,848,750	191,851,583
Otros Pasivos	9,903,084	9,954,069
<b>Total de Pasivos</b>	<b>B/. 201,751,834</b>	<b>B/. 201,805,652</b>

ly

## Estado de Resultados

Nota	Trimestre		Acumulado	
	2021 (No Auditado)	2020	2021 (No Auditado)	2020
Ingresos por intereses:				
Intereses ganados sobre factorajes	4,039,254	5,493,380	15,033,509	17,601,230
<b>Total de ingresos por intereses</b>	<b>4,039,254</b>	<b>5,493,380</b>	<b>15,033,509</b>	<b>17,601,230</b>
Gastos por intereses:				
Financiamientos	0	0	0	20,002
Bonos	4,037,500	3,979,654	12,291,944	11,582,431
<b>Total gasto por intereses</b>	<b>4,037,500</b>	<b>3,979,654</b>	<b>12,291,944</b>	<b>11,602,433</b>
<b>Ingresos neto por intereses, antes de provisiones</b>	<b>601,754</b>	<b>1,513,726</b>	<b>2,741,565</b>	<b>5,998,797</b>
(Reversión de) provisión para pérdidas en factorajes incobrables	(10,386)	874,653	77,859	2,327,925
<b>Ingreso neto por intereses, después de provisiones</b>	<b>612,140</b>	<b>639,073</b>	<b>2,663,706</b>	<b>3,670,672</b>
Ingresos (gastos) por servicios bancarios y otros, neto:				
Gastos de comisiones	(12,872)	(16,067)	(41,333)	(46,925)
Otros ingresos	6,873	11,281	26,074	77,083
<b>Total de ingresos (gastos) por servicios bancarios y otros, neto</b>	<b>(5,999)</b>	<b>(5,386)</b>	<b>(15,259)</b>	<b>30,158</b>
Gastos generales y administrativos:				
Salarios y otros costos de personal	147,688	234,197	473,879	579,833
Honorarios profesionales	43,480	27,495	114,232	85,388
Impuestos varios	19,749	25,783	61,767	68,509
Depreciación	1,837	1,837	5,511	5,503
Otros	15,953	10,736	46,687	51,478
<b>Total de gastos generales y administrativos</b>	<b>228,717</b>	<b>300,048</b>	<b>702,076</b>	<b>790,811</b>
Utilidad antes de impuesto sobre la renta	377,424	333,639	1,946,371	2,910,399
Impuesto sobre la renta	(93,549)	141,753	(488,680)	(95,892)
<b>Utilidad neta</b>	<b>283,475</b>	<b>475,392</b>	<b>1,457,711</b>	<b>2,814,337</b>

### Ingresos de Operaciones

Para el trimestre terminado el 31 de marzo de 2021, el total de ingresos por intereses decaió a B/. 15.0 millones, producto principalmente de los intereses ganados por el orden de B/.15.0 millones. En cuanto a los gastos de intereses, los mismos alcanzaron la cifra de B/.12.3 millones para el periodo terminado al 31 de marzo 2021. Esto se traduce en una disminución en los intereses pagados de B/. 3.3 millones o 54% con respecto al mismo período el año anterior. Los otros ingresos fueron de B/. 26 mil para el periodo terminado el 31 de marzo de 2021.

### Gastos Generales y Administrativos

Los gastos generales y administrativos fueron B/. 702 mil al 31 de marzo de 2021. Los gastos de mayor importancia son los salarios y gastos de personal, honorarios profesionales e impuesto varios, que representan: el 67.5%, 16.3% y 8.8% respectivamente del total de gastos generales y administrativos. Los gastos generales y administrativos reflejan una disminución de B/. 88 mil o 11.2% comparado con el mismo período anterior.

### Utilidad Neta

Para los cierre del 31 de marzo de 2021 se refleja una Utilidad Neta de B/. 1.5 millones, comparada con una utilidad de B/. 2,8 millones del período anterior.

#### **D. Análisis de Perspectivas**

La administración proyecta que las operaciones de factoraje mantendrán un crecimiento de estable a moderado por la reciente finalización de las elecciones y el asentamiento del nuevo Gobierno durante sus primeros cien días. Las operaciones de Factoraje del emisor mantienen un descuento de facturas a proveedores del estado que representa un 71.5% del total de cuentas por cobrar-factoring de la compañía.

#### **Respuesta a la crisis COVID – 19**

Durante los primeros meses del año 2020, el brote de Coronavirus (COVID-19) se extendió por todo el mundo, dando como resultado el cierre de las cadenas de producción y suministro y la interrupción del comercio internacional, lo que podría conducir a una desaceleración económica mundial y afectar a varias industrias. Las autoridades globales, incluidas las de los países donde tiene presencia el banco, han adoptado, entre otras medidas, el cierre temporal de establecimientos, en pro de preservar el equilibrio social, la economía, la salud y la vida de la población; entre estas medidas, se destaca en común la restricción de viajes y el aislamiento social (cuarentena). Esta situación podría tener efectos adversos en los resultados de las operaciones, la situación financiera y la liquidez del banco. Los aspectos antes mencionados están siendo monitoreados periódicamente por la gerencia para tomar todas las medidas apropiadas para minimizar los impactos negativos que puedan surgir de esta situación durante el año financiero 2020-2021.

El Banco se caracteriza por tener una visión de largo plazo, la cual históricamente ha guiado su estrategia y continuará siendo clave en su camino de crecimiento, así mismo, la experiencia adquirida a lo largo de los años le ha permitido consolidar conocimiento en temas asociados a la evaluación de riesgos y asignación de capital, fundamentales para cuidar la continuidad de sus negocios y el bienestar de sus empleados, clientes y proveedores en momentos de alta volatilidad e incertidumbre como los provocados por esta crisis sanitaria con efectos económicos adversos.

La administración de la compañía considera que por ahora ninguna de sus operaciones presenta dificultades significativas que le impidan continuar como negocio en marcha. Los planes de continuidad de negocios han permitido la implementación de la modalidad de trabajo remoto en más del 34% de empleados del Banco, habilitando el acceso a los sistemas y recursos tecnológicos requeridos para cumplir con este objetivo y facilitando el aislamiento preventivo.

Igualmente, se han tomado todas las medidas de protección con quienes desempeñan funciones sensibles para la continuidad del servicio o los procesos en sedes físicas y se han realizado todas las labores necesarias tendientes a asegurar la protección de la información, manteniendo los controles y esquemas de seguridad definidos para mitigar los riesgos de ciberseguridad a los que se puede ver expuesta el Banco.

De la misma forma, se avaluó la posición de liquidez de la compañía, con el objetivo de verificar su capacidad financiera ante el escenario proyectado por la coyuntura y así asegurar el cumplimiento de sus obligaciones y la preservación de las operaciones. Como resultado de este análisis se evidenció que el Banco cuenta con una posición de liquidez y solvencia que le permite afrontar de manera adecuada la situación actual.




### III ESTADOS FINANCIEROS

Los estados financieros interinos de Aliado Factoring S.A. al 31 de marzo de 2021 se adjuntan al presente informe como parte integrante del mismo.

### IV DIVULGACIÓN

El informe de actualización trimestral de Aliado Factoring, S.A. será divulgado al público a través de la página de Internet de Banco Aliado, S.A. [www.bancoaliado.com](http://www.bancoaliado.com), dentro de los 10 días hábiles luego de haber sido remitidos a través del SERI a la entidad.

Este documento ha sido preparado con el conocimiento de que su contenido será puesto a la disposición tanto del público inversionista como del público en general.



---

**Gabriel Díaz H.**  
**Vicepresidente Ejecutivo y Sub - Gerente General**

## INFORME DEL CONTADOR PÚBLICO

Junta Directiva  
**ALIADO FACTORING, S.A.**

Hemos revisado los estados financieros intermedios que se acompañan de **Aliado Factoring, S.A.** en adelante "la Compañía", los cuales comprenden el estado de situación financiera al 31 de marzo de 2021, y los estados de utilidades integrales, cambios en el patrimonio y flujos de efectivo por el año terminado en esa fecha, y notas, que comprenden un resumen de políticas contables significativas y otra información explicativa.

### **Responsabilidad de la Administración para los Estados Financieros Intermedios**

La administración de la Compañía es responsable por la preparación y presentación razonable de estos estados financieros intermedios, de conformidad con la Norma Internacional de Contabilidad No.34 - Información Financiera Intermedia de las Normas Internacionales de Información Financiera y por el control interno que la administración determine que es necesario para permitir la preparación de estados financieros intermedios que estén libres de representaciones erróneas de importancia relativa, debido ya sea a fraude o error.

### **Responsabilidad del Contador Público**

Nuestra responsabilidad es asegurar la razonabilidad de estos estados financieros intermedios con base en nuestra revisión. Efectuamos nuestra revisión de conformidad con Normas Internacionales de Auditoría. Esas normas requieren que cumplamos con requisitos éticos y que planifiquemos y realicemos la revisión para obtener una seguridad razonable acerca de si los estados financieros intermedios están libres de representaciones erróneas de importancia relativa.

Una revisión incluye la ejecución de procedimientos para obtener evidencia de revisión acerca de los montos y revelaciones en los estados financieros. Los procedimientos seleccionados dependen de nuestro juicio, incluyendo la evaluación de los riesgos de representación errónea de importancia relativa en los estados financieros, debido ya sea a fraude o error. Al efectuar esas evaluaciones de riesgos, nosotros consideramos el control interno relevante para la preparación y presentación razonable de los estados financieros de la Compañía, a fin de diseñar procedimientos de revisión que sean apropiados en las circunstancias, pero no con el propósito de expresar una opinión sobre la efectividad del control interno de la entidad. Una revisión también incluye evaluar lo apropiado de los principios de las políticas contables utilizadas y la razonabilidad de las estimaciones contables hechas por la administración, así como evaluar la presentación en conjunto de los estados financieros.

Consideramos que la evidencia de la revisión que hemos obtenido es suficiente y apropiada para ofrecer una base razonable. En nuestra consideración, los estados financieros intermedios presentan razonablemente, en todos sus aspectos importantes, la situación financiera de **Aliado Factoring, S.A.** al 31 de marzo de 2021, y su desempeño financiero y sus flujos de efectivo por el año terminado en esa fecha, de acuerdo con la Norma Internacional de Contabilidad No.34 - Información Financiera Intermedia de las Normas Internacionales de Información Financiera.



Jazmín J. Jiménez  
C. P. A. N° 8987

20 de mayo de 2021  
Panama, República de Panama

**ALIADO FACTORING, S. A.**  
(Panamá, República de Panamá)

**Estados Financieros Intermedios**

31 de marzo de 2021

---



**ALIADO FACTORING, S. A.**  
(Panamá, República de Panamá)

Índice del Contenido

Carta Remisora

Estado de Situación Financiera  
Estado de Resultados  
Estado de Cambios en el Patrimonio  
Estado de Flujos de Efectivo  
Notas a los Estados Financieros Intermedios



---

# ALIADO FACTORING, S.A.

(Panamá, República de Panamá)

31 de marzo de 2021

---

## Índice de las Notas a los Estados Financieros Intermedios

1. Información General
2. Base de Preparación
3. Resumen de Políticas de Contabilidad Significativas
4. Administración de Riesgos Financieros
5. Estimaciones Contables Críticas y Juicios en la Aplicación de Políticas de Contabilidad
6. Impuesto sobre la Renta
7. Efectivo y Depósitos en Bancos
8. Factoraje por Cobrar
9. Equipo, Neto
10. Otros Activos
11. Bonos Corporativos por Pagar
12. Otros Pasivos
13. Acciones Comunes
14. Otros Ingresos
15. Otros Gastos
16. Compromisos y Contingencias
17. Saldos y Transacciones con Partes Relacionadas
18. Información por Segmentos
19. Valor Razonable de Instrumentos Financieros
20. Principales Leyes y Regulaciones Aplicables
21. Medidas Adoptadas por la Pandemia COVID-19


---




## ESTADOS FINANCIEROS INTERMEDIOS

Los estados financieros intermedios de Aliado Factoring, S.A. al 31 de marzo de 2021, que incluye el estado de situación financiera, estado de resultados, estado de cambios en el patrimonio y estado de flujos de efectivo, por los seis meses terminados en esa fecha, fueron preparados de acuerdo con las Normas Internacionales de Información Financiera, principios contables utilizados en los estados financieros auditados al 30 de junio de 2020.

Estos estados financieros intermedios, incluyen la descripción de las principales políticas contables utilizadas y las notas explicativas.



Alexis Arjona  
Presidente Ejecutivo y Gerente General



Eliécer Vázquez  
CPA No. 8043

30 de abril de 2021  
Panamá, República de Panamá



**ALIADO FACTORING, S. A.**  
(Panamá, República de Panamá)

**Estado de Situación Financiera**

31 de Marzo de 2021

(Cifras en Balboas)

	<u>Nota</u>	<u>31 de marzo de 2021 (No Auditado)</u>	<u>30 de junio de 2020 (Auditado)</u>
<b><u>Activos</u></b>			
Efectivo		300	300
Depósitos en bancos		56,850,104	46,570,825
<b>Total de efectivo y depósitos en bancos</b>	7, 17	<b>56,850,404</b>	<b>46,571,125</b>
Factoraje por cobrar, neto	8	173,837,723	182,678,901
Equipo, neto	9	7,244	12,755
Gastos pagados por anticipado		172,885	169,763
Impuesto sobre la renta diferido	6	494,823	477,472
Otros activos	10	258,854	392,202
<b>Total de activos</b>		<b>231,621,933</b>	<b>230,302,218</b>
<b><u>Pasivos y patrimonio</u></b>			
Pasivos:			
Bonos corporativos por pagar	11, 17	191,848,750	191,851,583
Otros pasivos	12	9,903,084	9,954,069
<b>Total de pasivos</b>		<b>201,751,834</b>	<b>201,805,652</b>
Patrimonio:			
Acciones comunes	13	15,000,000	15,000,000
Provisión dinámica regulatoria	20	4,576,507	4,576,507
Utilidades no distribuidas		10,293,592	8,920,059
<b>Total de patrimonio</b>		<b>29,870,099</b>	<b>28,496,566</b>
Compromisos y contingencias	16		
<b>Total de pasivos y patrimonio</b>		<b>231,621,933</b>	<b>230,302,218</b>

*El estado de situación financiera debe ser leído en conjunto con las notas que forman parte integral de los estados financieros intermedios.*

**ALIADO FACTORING, S. A.**  
(Panamá, República de Panamá)

**Estado de Resultados**

Por los nueve meses terminados al 31 de marzo de 2021

(Cifras en Balboas)

	Nota	Trimestre		Acumulado	
		2021 (No Auditado)	2020	2021 (No Auditado)	2020
Ingresos por intereses:					
Intereses ganados sobre factorajes		4,639,254	5,493,380	15,033,509	17,601,230
<b>Total de ingresos por intereses</b>		<u>4,639,254</u>	<u>5,493,380</u>	<u>15,033,509</u>	<u>17,601,230</u>
Gastos por intereses:					
Financiamientos		0	0	0	20,002
Bonos	17	4,037,500	3,979,654	12,291,944	11,582,431
<b>Total gasto por intereses</b>		<u>4,037,500</u>	<u>3,979,654</u>	<u>12,291,944</u>	<u>11,602,433</u>
<b>Ingresos neto por intereses, antes de provisiones</b>		<u>601,754</u>	<u>1,513,726</u>	<u>2,741,565</u>	<u>5,998,797</u>
(Reversión de) provisión para pérdidas en factorajes incobrables	8	(10,386)	874,653	77,859	2,327,925
<b>Ingreso neto por intereses, después de provisiones</b>		<u>612,140</u>	<u>639,073</u>	<u>2,663,706</u>	<u>3,670,872</u>
Ingresos (gastos) por servicios bancarios y otros, neto:					
Gastos de comisiones	17	(12,872)	(16,667)	(41,333)	(46,925)
Otros ingresos	14	6,873	11,281	26,074	77,063
<b>Total de ingresos (gastos) por servicios bancarios y otros, neto</b>		<u>(5,999)</u>	<u>(5,386)</u>	<u>(15,259)</u>	<u>30,138</u>
Gastos generales y administrativos:					
Salarios y otros costos de personal		147,688	234,197	473,879	579,933
Honorarios profesionales	17	43,480	27,495	114,232	85,388
Impuestos varios		19,749	25,783	61,767	68,509
Depreciación	9	1,837	1,837	5,511	5,503
Otros	15	15,963	10,736	46,687	51,478
<b>Total de gastos generales y administrativos</b>		<u>228,717</u>	<u>300,048</u>	<u>702,076</u>	<u>790,811</u>
<b>Utilidad antes de impuesto sobre la renta</b>		<u>377,424</u>	<u>333,639</u>	<u>1,946,371</u>	<u>2,910,199</u>
Impuesto sobre la renta	6	(93,949)	141,753	(488,660)	(95,862)
<b>Utilidad neta</b>		<u>283,475</u>	<u>475,392</u>	<u>1,457,711</u>	<u>2,814,337</u>

El estado de resultados debe ser leído en conjunto con las notas que forman parte integral de los estados financieros intermedios.

**ALIADO FACTORING, S. A.**  
(Panamá, República de Panamá)

**Estado de Cambios en el Patrimonio**

Por los nueve meses terminados al 31 de marzo de 2021

(Cifras en Balboas)

	<u>Nota</u>	<u>Acciones comunes</u>	<u>Provisión dinámica regulatoria</u>	<u>Utilidades no distribuidas</u>	<u>Total</u>
<b>Saldo al 30 de junio de 2019 (Auditado)</b>		15,000,000	4,576,507	6,849,365	26,425,872
Utilidad neta		0	0	2,814,337	2,814,337
<b>Transacciones con el accionista:</b>					
Impuesto complementario		0	0	(59,128)	(59,128)
<b>Total de transacciones con el accionista</b>		<u>0</u>	<u>0</u>	<u>(59,128)</u>	<u>(59,128)</u>
<b>Saldo al 31 de marzo de 2020 (No Auditado)</b>		<u>15,000,000</u>	<u>4,576,507</u>	<u>9,604,574</u>	<u>29,181,081</u>
<b>Saldo al 30 de junio de 2020 (Auditado)</b>		<u>15,000,000</u>	<u>4,576,507</u>	<u>8,920,059</u>	<u>28,496,566</u>
Utilidad neta		0	0	1,457,711	1,457,711
<b>Transacciones con el accionista:</b>					
Impuesto complementario		0	0	(84,178)	(84,178)
<b>Total de transacciones con el accionista</b>		<u>0</u>	<u>0</u>	<u>(84,178)</u>	<u>(84,178)</u>
<b>Saldo al 31 de marzo de 2021 (No Auditado)</b>		<u>15,000,000</u>	<u>4,576,507</u>	<u>10,293,592</u>	<u>29,870,099</u>

El estado de cambios en el patrimonio debe ser leído en conjunto con las notas que forman parte integral de los estados financieros intermedios.

**ALIADO FACTORING, S. A.**  
(Panamá, República de Panamá)

**Estado de Flujos de Efectivo**

Por los nueve meses terminados al 31 de marzo de 2021

(Cifras en Balboas)

	<u>Nota</u>	<b>31 de marzo de</b>	
		<b><u>2021</u></b>	<b><u>2020</u></b>
		<b>(No Auditado)</b>	
<b>Actividades de operación</b>			
Utilidad neta		1,457,711	2,814,337
<b>Ajustes para conciliar la utilidad neta y el efectivo de las actividades de operación:</b>			
Provisión para pérdidas de factorajes por cobrar		77,859	2,327,925
Depreciación	9	5,511	5,503
Impuesto sobre la renta	6	488,660	95,862
Ingresos por intereses, neto		(2,741,565)	(5,998,797)
<b>Cambios en activos y pasivos de operación:</b>			
Factoraje por cobrar		8,763,319	(7,354,682)
Otros activos		130,226	(398,024)
Otros pasivos		(89,296)	(77,871)
<b>Efectivo generado de operaciones:</b>			
Intereses recibidos		15,033,509	17,601,230
Intereses pagados		(12,294,777)	(11,684,600)
Impuesto sobre la renta pagado		(467,700)	0
<b>Flujo de efectivo de las actividades de operación</b>		<u>10,363,457</u>	<u>(2,669,117)</u>
<b>Actividades de inversión:</b>			
Adquisiciones de mobiliario y equipos	9	0	(1,906)
<b>Flujo de efectivo de las actividades de inversión</b>		<u>0</u>	<u>(1,906)</u>
<b>Actividades de financiamiento:</b>			
Pago de bonos corporativos por pagar		(33,000,000)	(33,000,000)
Bonos corporativos por pagar		33,000,000	48,000,000
Impuesto complementario		(84,178)	(59,128)
<b>Flujo de efectivo de las actividades de financiamiento</b>		<u>(84,178)</u>	<u>14,940,872</u>
Aumento neto de efectivo		10,279,279	12,269,849
Efectivo y equivalentes de efectivo al inicio del periodo		46,571,125	25,628,448
<b>Efectivo y equivalentes de efectivo al final del periodo</b>	7	<u>56,850,404</u>	<u>37,898,297</u>

*El estado de flujos de efectivo debe ser leído en conjunto con las notas que forman parte integral de los estados financieros intermedios.*

**Notas a los Estados Financieros Intermedios**

31 de marzo de 2021

(Cifras en Balboas)

---

**(1) Información General**

Aliado Factoring, S. A. (la "Compañía") está constituida en la República de Panamá e inició operaciones en agosto del 2004. La Compañía se dedica principalmente a los negocios de compra, venta, cesión y negociación, en cualquier forma, de créditos y obligaciones de todo tipo, particularmente el financiamiento de facturas por cobrar ("factoring").

La Compañía es una subsidiaria 100% poseída por Banco Aliado, S. A. (en adelante "Compañía Matriz").

La oficina principal de la Compañía está ubicada en Calles 50 y 56, Urbanización Obarrio, Panamá, República de Panamá.

**(2) Base de Preparación**

*(a) Declaración de Cumplimiento*

Los estados financieros intermedios de la Compañía han sido preparados de conformidad con la Norma Internacional de Contabilidad No. 34, Información Financiera Intermedia de las Normas Internacionales de Información Financiera (NIIF).

*(b) Base de Medición*

Los estados financieros han sido preparados sobre la base del costo histórico o costo amortizado.

La Compañía reconoce los activos financieros en la fecha en que se originan. Todos los otros activos financieros se reconocen a la fecha de liquidación en la que la Compañía se compromete a comprar o vender un instrumento.

*(c) Moneda Funcional y de Presentación*

Estos estados financieros son presentados en balboas (B/.). La unidad monetaria de la República de Panamá, la cual está a la par y es de libre cambio con el dólar (US\$) de los Estados Unidos de América. La República de Panamá no emite papel moneda propio y, en su lugar, el dólar (US\$) de los Estados Unidos de América es utilizado como moneda de curso legal, la cual se considera como la moneda funcional de la Compañía.



**Notas a los Estados Financieros Intermedios**

---

**(3) Resumen de Políticas de Contabilidad Significativas**

Las políticas de contabilidad detallados a continuación han sido aplicadas consistentemente por la Compañía a todos los períodos presentados en estos estados financieros.

(a) *Medición de Valor Razonable*

El valor razonable es el precio que sería recibido por vender un activo o pagado por transferir un pasivo en una transacción ordenada entre participantes del mercado en la fecha de medición o, en su ausencia, en el mercado más ventajoso al cual la Compañía tenga acceso en el momento. El valor razonable de un pasivo refleja el efecto del riesgo de incumplimiento.

Cuando es aplicable, la Compañía mide el valor razonable de un instrumento utilizando un precio cotizado en un mercado activo para tal instrumento. Un mercado es considerado como activo, si las transacciones de estos activos o pasivos tienen lugar con frecuencia y volumen suficiente para proporcionar información para fijar precios sobre una base continua.

Cuando no existe un precio cotizado en un mercado activo, la Compañía utiliza técnicas de valoración que maximizan el uso de datos de entradas observables relevantes y minimizan el uso de datos de entradas no observables. La técnica de valoración escogida incorpora todos los factores que los participantes del mercado tendrían en cuenta al fijar el precio de una transacción.

La mejor evidencia del valor razonable de un instrumento financiero en el reconocimiento inicial es normalmente el precio de transacción. Si la Compañía determina que el valor razonable en el reconocimiento inicial difiere del precio de transacción y el valor razonable no es evidenciado por un precio cotizado en un mercado activo para un instrumento financiero idéntico, ni se basa en una técnica de valoración que utiliza solo datos procedentes de mercados observables, el instrumento financiero es inicialmente medido a valor razonable ajustado por la diferencia entre el valor razonable en el reconocimiento inicial y el precio de transacción. Posteriormente, la diferencia es reconocida en el resultado del período de forma adecuada durante la vida del instrumento, a más tardar cuando la valoración se sustenta únicamente por datos observables en el mercado o la transacción se ha cerrado.

La Compañía reconoce las transferencias entre niveles de la jerarquía del valor razonable al final del período durante el cual ocurrió el cambio.

**Notas a los Estados Financieros Intermedios**

---

**(3) Resumen de Políticas de Contabilidad Significativas, continuación**

*(b) Activos y pasivos financieros*

Los activos financieros son clasificados a la fecha de reconocimiento inicial, con base en la naturaleza y propósito de la adquisición del activo financiero.

**Clasificación**

En su reconocimiento inicial, los activos financieros son clasificados como medidos a:

- Costo amortizado (CA)
- Valor razonable con cambios en otras utilidades integrales (VRCOUI)
- Valor razonable con cambios en resultados (VRRCR)

Un activo financiero es medido a costo amortizado y no a valor razonable con cambios en resultados si cumple con ambas de las siguientes condiciones:

1. El activo es mantenido dentro de un modelo de negocio cuyo objetivo es mantener activos para obtener flujos de efectivo contractuales; y
2. Los términos contractuales del activo financiero establecen fechas específicas para los flujos de efectivo derivados solamente de pagos de principal e intereses sobre el principal pendiente.

Un instrumento de deuda es medido a VRCOUI solo si cumple con ambas de las siguientes condiciones y no ha sido designado como VRRCR:

1. El activo es mantenido dentro de un modelo de negocio cuyo objetivo es logrado al cobrar flujos de efectivo contractuales y al vender estos activos financieros; y;
2. Los términos contractuales del activo financiero establecen fechas específicas para los flujos de efectivo derivados solamente de pagos de principal e intereses sobre el principal pendiente.

Todos los activos financieros no clasificados como medidos a CA o a VRCOUI como se describe anteriormente, son medidos a VRRCR.

Adicionalmente, en el reconocimiento inicial, la Compañía puede designar de manera irrevocable un activo financiero que cumple con los requerimientos de medición a CA o VRCOUI a ser medido a VRRCR si al hacerlo se elimina o se reduce significativamente una asimetría contable que pudiese ocurrir de no hacerlo.

Un activo financiero es clasificado en una de las categorías mencionadas al momento de su reconocimiento inicial.

**Notas a los Estados Financieros Intermedios**

---

**(3) Resumen de Políticas de Contabilidad Significativas, continuación**

***Evaluación del modelo de negocio***

La Compañía realiza una evaluación de los objetivos de los modelos de negocio en los cuales se mantienen los diferentes activos financieros a nivel de portafolio para reflejar, de la mejor manera, la forma en que gestiona el negocio y cómo se proporciona la información a la gerencia. La información considerada incluye:

- Las políticas y los objetivos señalados para la cartera de factoraje y la operación de esas políticas en la práctica. Estas incluyen si la estrategia de la administración se enfoca en cobrar ingresos por intereses contractuales, mantener un perfil de rendimiento de interés concreto o coordinar la duración de los activos financieros con la de los pasivos que dichos activos están financiando o las salidas de efectivo esperadas o realizar flujos de efectivo mediante la venta de los activos;
- Cómo se evalúan e informa al respecto al personal clave de la administración de la Compañía sobre el rendimiento de la cartera;
- Los riesgos que afectan el rendimiento del modelo de negocio (y los activos financieros mantenidos en el modelo de negocio) y la forma en que se administran dichos riesgos;
- Cómo se retribuye a los gestores del negocio (por ejemplo, si la compensación se basa en el valor razonable de los activos gestionados o sobre los flujos de efectivo contractuales obtenidos); y
- La frecuencia, el valor y el calendario de las ventas en períodos anteriores, las razones de esas ventas y las expectativas sobre la actividad de ventas futuras.

Los activos financieros que son mantenidos para negociar o son gestionados y cuyo rendimiento es evaluado sobre una base de valor razonable, son medidos a valor razonable con cambios en resultados debido a que estos no son mantenidos para cobrar flujos de efectivo contractuales ni para obtener flujos de efectivo contractuales y vender estos activos financieros.

***Evaluación si los flujos de efectivo contractuales son solamente pagos de principal e intereses (SPPI)***

Para el propósito de esta evaluación, "principal" es definido como el valor razonable del activo financiero al momento del reconocimiento inicial. "Interés" es definido como la consideración del valor del dinero en el tiempo y por el riesgo de crédito asociado al monto del principal vigente a un período de tiempo particular y por otros riesgos básicos de un acuerdo básico de factorajes y otros costos asociados (por ejemplo, riesgo de liquidez y costos administrativos), al igual que el margen de rentabilidad.

**Notas a los Estados Financieros Intermedios**

---

**(3) Resumen de Políticas de Contabilidad Significativas, continuación**

Al evaluar si los flujos de efectivo contractuales son solamente pagos de principal e intereses, la Compañía considera los términos contractuales del instrumento. Esto incluye la evaluación para determinar si el activo financiero contiene un término contractual que pudiese cambiar el período o monto de los flujos de efectivo contractuales de tal modo que no cumpla con esta condición. Al hacer esta evaluación, la Compañía considera:

- Eventos contingentes que cambiarán el monto y periodicidad de los flujos de efectivo;
- Condiciones de apalancamiento;
- Términos de pago anticipado y extensión;
- Términos que limitan a la Compañía para obtener flujos de efectivo de activos específicos (ejemplo, acuerdos de activos sin recursos); y
- Características que modifican las consideraciones para el valor del dinero en el tiempo (ejemplo, revisión periódica de tasas de interés).

*(c) Factoraje por Cobrar*

El factoraje consiste en la compra de facturas, los cuales se presentan a su valor principal pendiente de cobro. Estas facturas descontadas por cobrar, netas de su interés cobrado por adelantado reflejan el valor presente del contrato.

La Compañía retendrá un porcentaje del monto total desembolsado como garantía para cubrir ingresos, costos o gastos que generan durante el período del factoraje y que se podrán aplicar en cualquier monto al saldo adecuado para el cliente en caso de que el mismo no cumpliera con las obligaciones contractuales establecidas en el contrato y se presentan en el estado de situación financiera dentro de los otros pasivos.

*Deterioro de activos financieros*

La Compañía evalúa el deterioro de activos financieros mediante un modelo de pérdida crediticia esperada (PCE). Este modelo requiere que se aplique juicio considerable con respecto a cómo los cambios en los factores económicos afectan la PCE, lo que se determina sobre una base promedio ponderada.

El modelo de deterioro se aplica a los siguientes activos financieros que no son medidos a VRCCR:

- Factoraje por cobrar;



**Notas a los Estados Financieros Intermedios**

---

**(3) Resumen de Políticas de Contabilidad Significativas, continuación**

La Compañía reconoce una provisión por deterioro de activos financieros a CA en un monto igual a una pérdida crediticia esperada en un período de doce meses posteriores a la fecha de corte de los estados financieros o durante la vida remanente del instrumento financiero. La pérdida esperada en la vida remanente del instrumento financiero son las pérdidas esperadas que resultan de todos los posibles eventos de incumplimiento sobre la vida esperada, mientras que las pérdidas esperadas en el período de doce meses son la porción de pérdidas esperadas que resultan de los eventos de incumplimiento que son posibles dentro de los doce meses después de la fecha de reporte.

Las reservas para pérdidas se reconocen en un monto igual a la PCE durante el tiempo de vida esperada del activo financiero.

Los requerimientos de deterioro son complejos y requieren juicios, estimados y suposiciones significativas de la gerencia particularmente en las siguientes áreas:

- Evaluar si el riesgo de crédito ha incrementado significativamente desde su reconocimiento inicial e;
- Incorporar información prospectiva en la medición de las pérdidas crediticias esperadas.

***Medición de la PCE***

La PCE es la probabilidad ponderada estimada de pérdida crediticia y es medida de la siguiente manera:

- Los activos financieros que no presentan deterioro crediticio a la fecha de reporte: el valor presente de todos los atrasos de pagos contractuales de efectivo (ej. la diferencia entre los flujos de efectivo adeudados a la Compañía de acuerdo con el contrato y los flujos de efectivo que la Compañía espera recibir);
- Activos financieros que están deteriorados a la fecha de reporte: la diferencia entre el valor en libros y el valor presente de los flujos de efectivo futuros estimados;
- Compromisos de factorajes pendientes: el valor presente de la diferencia entre los flujos de efectivo contractuales que son adeudados a la Compañía en el caso que se ejecute el compromiso y los flujos de efectivo que la Compañía espera recibir; y
- Contratos de garantías financieras: los pagos esperados para reembolsar al tenedor menos cualquier monto que la Compañía espera recuperar.

***Definición de incumplimiento***

La Compañía considera un activo financiero en incumplimiento cuando:

- Es poco probable que el deudor pague completamente sus obligaciones de crédito a la Compañía, sin curso de acciones por parte de la Compañía para adjudicar colateral (en el caso que mantengan); o

**Notas a los Estados Financieros Intermedios**

---

**(3) Resumen de Políticas de Contabilidad Significativas, continuación**

- El deudor presenta morosidad de más de 90 días en cualquier obligación crediticia material.

Al evaluar si un deudor se encuentra en incumplimiento, la Compañía considera indicadores que son:

- Cualitativos - ej. incumplimiento de cláusulas contractuales
- Cuantitativos - ej. estatus de morosidad y no pago sobre otra obligación del mismo emisor a la Compañía; y
- Basado en datos desarrollados internamente y obtenidos de fuentes externas.

Los insumos utilizados en la evaluación de si los instrumentos financieros se encuentran en incumplimiento y su importancia pueden variar a través del tiempo para reflejar cambios en circunstancias.

***Incremento Significativo en el Riesgo de Crédito***

Cuando se determina si el riesgo de crédito de un activo financiero ha incrementado significativamente desde su reconocimiento inicial, la Compañía considera información razonable y sustentable que sea relevante y esté disponible sin costo o esfuerzo desproporcionado, incluyendo tanto información y análisis cuantitativo y cualitativo, basados en la experiencia histórica y a la evaluación experta de crédito de la Compañía incluyendo información con proyección a futuro.


La Compañía identifica si ha ocurrido un incremento significativo en el riesgo de crédito para exposición comparando entre:

- La probabilidad de incumplimiento (PI) durante la vida remanente a la fecha de reporte; con
- La PI durante la vida remanente a este punto en el tiempo que fue estimada en el momento de reconocimiento inicial de la exposición.

***Calificación de Riesgo de Crédito***

La Compañía asigna a cada exposición una calificación de riesgo de crédito basada en una variedad de datos que se determine sea predictiva de la PI y aplicando juicio de crédito experto. La Compañía utiliza estas calificaciones para propósitos de identificar incrementos significativos en el riesgo de crédito. Las calificaciones de riesgos de crédito son definidas utilizando factores cualitativos y cuantitativos que son indicativos de riesgo de pérdida. Estos factores varían dependiendo de la naturaleza de la exposición y el tipo de prestatario.

Las calificaciones de riesgo de crédito son definidas y calibradas para que el riesgo de pérdida incremente exponencialmente a medida que el riesgo de crédito se deteriora y para que, por ejemplo, la diferencia en el riesgo de pérdida entre las calificaciones 1 y 2 sea menor que la diferencia entre el riesgo de crédito de las calificaciones 2 y 3.



**Notas a los Estados Financieros Intermedios**

---

**(3) Resumen de Políticas de Contabilidad Significativas, continuación**

Cada exposición es distribuida a una calificación de riesgo de crédito al momento del reconocimiento inicial basado en información disponible sobre el deudor. Las exposiciones están sujetas a monitoreo continuo, que puede resultar en el desplazamiento de una exposición a una calificación de riesgo de crédito distinta.

***Generando la estructura de término de la PI***

Las calificaciones de riesgo de crédito son el insumo principal para determinar la estructura de término de la PI para las diferentes exposiciones. La Compañía obtiene la información de desempeño y pérdida sobre las exposiciones al riesgo de crédito analizadas por jurisdicción o región, tipo de producto y deudor, así como por la calificación de riesgo de crédito. Para algunas carteras, la información comparada con agencias de referencia de crédito externas también puede ser utilizada.

La Compañía emplea modelos estadísticos para analizar los datos recolectados y generar estimados de la PI sobre la vida remanente de las exposiciones y como esas probabilidades de deterioro cambiarán como resultado del paso del tiempo.

Este análisis incluye la identificación y calibración de relaciones entre cambios en las tasas de pérdida y los cambios de factores macroeconómicos clave, al igual que un análisis profundo del impacto de otros factores (ej. experiencia de diferimiento) sobre el riesgo de pérdida.

Para la mayoría de las exposiciones, los indicadores macroeconómicos clave generalmente incluyen: crecimiento del producto interno bruto (PIB), crecimiento de índice mensual de la actividad económica (IMAE) y tasa de interés de referencia.

Para exposiciones en industrias específicas y/o regiones, el análisis puede extenderse a mercancía relevante y/o precios de bienes raíces.

El enfoque de la Compañía es preparar información económica prospectiva dentro de su evaluación, la cual es indicada a continuación.

***Determinar si el riesgo de crédito ha incrementado significativamente***

Los criterios para determinar si el riesgo de crédito se ha incrementado significativamente varía dependiendo del portafolio y deberán incluir cambios cuantitativos en la PI y factores cualitativos, incluyendo límites basados en morosidad.

La Compañía determina que una exposición a riesgo de crédito refleja un incremento significativo desde su reconocimiento inicial si, basado en los modelos cuantitativos de la Compañía, la PI durante la vida remanente refleja un incremento superior a un porcentaje o rango determinado.

En ciertas instancias, utilizando su juicio experto y, en la medida de lo posible, experiencia histórica relevante, la Compañía determina que una exposición ha incrementado significativamente su riesgo de crédito basado en indicadores cualitativos particulares que considera son indicativos de esto y cuyo efecto no se reflejaría completamente de otra forma por medio de un análisis cuantitativo oportuno.

**Notas a los Estados Financieros Intermedios**

---

**(3) Resumen de Políticas de Contabilidad Significativas, continuación**

Como límite, la Compañía considerará presuntamente que un incremento significativo en riesgo de crédito ocurre a más tardar cuando un activo presenta morosidad por más de 30 días.

La Compañía monitorea la efectividad de los criterios utilizados para identificar incrementos significativos en el riesgo de crédito por medio de revisiones regulares que confirmen:

- Los criterios son capaces de identificar incrementos significativos en el riesgo de crédito antes de que una exposición se encuentre en estado de incumplimiento;
- Los criterios no están alineados a un punto en el tiempo cuando el activo presente morosidad de 30 días; y
- El promedio de tiempo en la identificación de un incremento significativo en el riesgo de crédito y el incumplimiento parecen razonables;
- Las exposiciones generalmente no son transferidas directamente desde la PCE de doce meses siguientes a la medición de factorajes incumplidos de créditos deteriorados;
- No hay volatilidad imprevista en la reserva de factorajes derivada de transferencias entre la PI a 12 meses (etapa 1) y PI durante la vida del instrumento (etapa 2).

**Activos Financieros Modificados**

Los términos contractuales de los créditos pueden ser modificados por un número de razones incluyendo cambios en las condiciones de mercado, retención de clientes y otros factores no relacionados a un actual o potencial deterioro del crédito del cliente.

Cuando los términos de un activo financiero son modificados, y la modificación no resulta en una baja de cuenta del activo en el estado de situación financiera, la determinación de si el riesgo de crédito se ha incrementado significativamente refleja comparaciones de:

- La PI por la vida remanente a la fecha del reporte basado en los términos modificados con;
- La PI por la vida remanente estimada basada en datos a la fecha de reconocimiento inicial y los términos originales contractuales.

La Compañía renegocia factorajes a clientes en dificultades financieras para maximizar las oportunidades de recaudo y minimizar el riesgo de incumplimiento. Bajo las políticas de renegociación de la Compañía a los clientes en dificultades financieras se les otorgan concesiones que generalmente corresponden a disminuciones en las tasas de interés, ampliación de los plazos para el pago, rebajas en los saldos adeudados o una combinación de los anteriores.



**Notas a los Estados Financieros Intermedios**

---

**(3) Resumen de Políticas de Contabilidad Significativas, continuación**

Para activos financieros modificados como parte de las políticas de renegociación de la Compañía, la estimación de la PI reflejará si las modificaciones han mejorado o restaurado la habilidad de la Compañía para recaudar los intereses y el principal y las experiencias previas de la Compañía de acciones similares. Como parte de este proceso la Compañía evalúa el cumplimiento de los pagos por el deudor contra los términos modificados de la deuda y considera varios indicadores de comportamiento de dicho deudor o grupo de deudores modificados.

Generalmente los indicadores de reestructuración son un factor relevante de incremento en el riesgo de crédito. Por consiguiente, un deudor reestructurado necesita demostrar un comportamiento de pagos consistente sobre un período de tiempo antes de no ser considerado más como un crédito deteriorado o que la PI ha disminuido de tal forma que la provisión pueda ser revertida y el crédito medido por deterioro en un plazo de doce meses posterior a la fecha de reporte.

***Insumos en la medición de PCE***

Los insumos clave en la medición del PCE son usualmente las estructuras de términos de las siguientes variables:

- Probabilidad de incumplimiento (PI)
- Pérdida dado el incumplimiento (PDI)
- Exposición ante el incumplimiento (EI)

Los anteriores parámetros son derivados de modelos estadísticos internos y otra información histórica. Estos modelos son ajustados para reflejar información prospectiva como se describe a continuación:

Las PI son estimadas en ciertas fechas, las cuales son calculadas con base en modelos estadísticos de clasificación y evaluadas usando herramientas de calificación ajustadas a las diferentes categorías de contraparte y exposiciones. Estos modelos estadísticos son basados en datos compilados internamente comprendiendo tanto factores cualitativos como cuantitativos. Si una contraparte o exposición migra entre las diferentes calificaciones entonces esto originará un cambio de la PI estimada. Las PI son estimadas considerando términos contractuales de vencimiento de las exposiciones y las tasas estimadas de prepagos.

La PDI es la magnitud de la pérdida dado un evento de incumplimiento. La Compañía estima los parámetros del PDI basado en un histórico de tasa de recuperación de reclamos en contra de contrapartes en estado de incumplimiento. Los modelos de PDI consideran la estructura, colateral, nivel de preferencia del reclamo, industria de la contraparte y costos de recuperación de cualquier garantía integral para el activo financiero. Para factorajes garantizados por propiedades, los índices relativos al valor de la garantía en relación con el factoraje ("LTV"), se utilizan como parámetros en la determinación de la PDI. Los estimados de PDI son calibrados a diferentes escenarios económicos y para factorajes garantizados con bienes raíces, se consideran las variaciones en los índices de precios de estos bienes. Dichos factorajes son calculados sobre bases de flujo de efectivo descontado usando la tasa de interés efectiva del crédito.

**Notas a los Estados Financieros Intermedios**

---

**(3) Resumen de Políticas de Contabilidad Significativas, continuación**

La EI representa la exposición esperada en el evento de incumplimiento. La Compañía deriva la EI de la exposición actual a la contraparte y los cambios potenciales a la cifra actual permitida bajo contrato, incluyendo cualquier amortización. La PDI de un activo financiero será el valor bruto en libros al momento del incumplimiento. Para compromisos de factorajes y garantías financieras, la PDI considera el monto previsto, así como futuros montos potenciales que puedan ser retirados o repagados bajo el contrato, los cuales serán estimados basados en observaciones históricas y proyecciones. Para algunos activos financieros, la Compañía determina la PDI por medio de un modelo de rangos de resultados de exposición posibles en varios puntos en el tiempo utilizando escenarios y técnicas estadísticas. La PDI puede diferir de la utilizada para propósitos regulatorios. Las diferencias principales se relacionan con: solo compromisos irrevocables pendientes incluidos para propósitos contables, eliminación de ajustes de sesgo conservador, supuestos de calibración por recesión, y ajustes para eliminar cualquier exceso sobre el monto máximo contractual.

Según lo descrito anteriormente, y sujeto a utilizar un máximo de PI a 12 meses para activos financieros cuyo riesgo de crédito no ha incrementado significativamente, la Compañía mide la PDI considerando el riesgo de incumplimiento sobre el período máximo contractual (incluyendo cualquier opción de extensión del deudor) sobre el cual se expone al riesgo de crédito, aun cuando, para propósitos de administración de riesgo, la Compañía considera un período más largo. El período contractual máximo se extiende a la fecha a la cual la compañía tiene el derecho para requerir el pago de un adelanto o terminar el compromiso de factoraje o garantía.

Donde la modelación de parámetros es ejecutada sobre bases colectivas los activos financieros se agrupan sobre la base de características de riesgos similares que incluyen:

- Tipo de instrumento.
- Calificación de riesgo de crédito.
- Garantía.
- Fecha de reconocimiento inicial.
- Término remanente para el vencimiento.
- Industria.
- Locación geográfica del deudor.

Las anteriores agrupaciones están sujetas a revisiones regulares para asegurar que las exposiciones de un grupo en particular permanecen homogéneas.

***Proyección de condiciones futuras***

La Compañía incorpora información con proyección de condiciones futuras tanto en su evaluación de si el riesgo de crédito de un instrumento ha incrementado significativamente desde su reconocimiento inicial y en su medición de la PCE. Basado en las recomendaciones del Comité de Gestión Integral de Riesgo y del Comité de Tesorería e Inversiones de la Compañía, expertos económicos y consideración de una variedad de información externa actual y proyectada.

**Notas a los Estados Financieros Intermedios**

---

**(3) Resumen de Políticas de Contabilidad Significativas, continuación**

La Compañía formula una proyección de las variables económicas relevantes al igual que un rango representativo de otros posibles escenarios proyectados. Este proceso involucra el desarrollo de dos o más escenarios económicos adicionales y considera las probabilidades relativas de cada resultado.

La información externa incluye datos económicos y proyecciones publicadas por entidades gubernamentales y autoridades monetarias en los países en los que la Compañía opera, organizaciones supranacionales como la Organización OECD (Organización para la Cooperación y Desarrollo Económico) y el Fondo Monetario Internacional, y proyecciones académicas, del sector privado y agencias calificadoras de riesgos.

El escenario base representa el resultado más probable y alineado con la información utilizada por la Compañía para otros propósitos, como la planificación estratégica y presupuesto. Los otros escenarios representan un resultado más optimista y pesimista. La Compañía también realiza periódicamente pruebas de tensión de impacto extremo para calibrar la determinación de estos otros escenarios representativos.

***Deterioro de Valores***

**(d) *Reserva para Pérdidas en Factorajes por Cobrar***

La Compañía evalúa a cada fecha de reporte, si existe alguna evidencia objetiva de deterioro de un factoraje o cartera de factorajes. El monto de pérdidas en factorajes determinado durante el período se reconoce como gasto de provisión en los resultados de las operaciones y se acredita a una cuenta de reserva para pérdidas en factorajes. La reserva se presenta deducida de los factorajes por cobrar en el estado de situación financiera. Cuando un factoraje se determina como incobrable, el monto irrecuperable es cargado a la referida cuenta de reserva. Las recuperaciones subsiguientes de factorajes previamente castigados como incobrables se acreditan a la cuenta de reserva.

Las pérdidas por deterioro se determinan utilizando dos metodologías para determinar si existe evidencia objetiva del deterioro, es decir, individualmente para los factorajes que son individualmente significativos y colectivamente para los factorajes que no son individualmente significativos.

**- *Factorajes Individualmente Evaluados***

Las pérdidas por deterioro en factorajes individualmente evaluados se determinan con base en una evaluación de las exposiciones caso por caso. Si se determina que no existe evidencia objetiva de deterioro, para un factoraje individualmente significativo, éste se incluye en un grupo de factorajes con características similares y se evalúa colectivamente por deterioro. La pérdida por deterioro es calculada comparando el valor actual de los flujos de efectivo futuros esperados, descontados a la tasa efectiva original de factoraje, contra su valor en libros actual y el monto de cualquier pérdida se reconoce como una provisión para pérdidas en el estado de resultados. El valor en libros de los factorajes deteriorados se rebaja mediante el uso de una cuenta de reserva para pérdidas en factorajes.

**Notas a los Estados Financieros Intermedios**

---

**(3) Resumen de Políticas de Contabilidad Significativas, continuación**

- *Factorajes Colectivamente Evaluados*

Para los propósitos de una evaluación colectiva de deterioro, la Compañía utiliza principalmente modelos estadísticos de tendencias históricas de probabilidad de incumplimiento, la oportunidad de las recuperaciones y el monto de la pérdida incurrida, y realiza un ajuste si las condiciones actuales económicas y crediticias son tales que es probable que las pérdidas reales sean mayores o menores que las sugeridas por las tendencias históricas. Las tasas de incumplimiento, las tasas de pérdida y el plazo esperado de las recuperaciones futuras son regularmente comparados contra los resultados reales para asegurar que siguen siendo apropiados.

*Reversión por Deterioro*

Si en un período subsecuente, el monto de la pérdida por deterioro disminuye y la disminución pudiera ser objetivamente relacionada con un evento ocurrido después de que el deterioro fue reconocido, la pérdida previamente reconocida por deterioro es reversada disminuyendo la cuenta de reserva para deterioro de factorajes. El monto de cualquier reversión se reconoce en el estado de resultados.

(e) *Mobiliario y Equipo*

Mobiliario y equipo comprenden mobiliarios utilizados por la Compañía. Todos los mobiliarios y equipos son registrados al costo histórico menos depreciación acumulada. El costo histórico incluye el gasto que es directamente atribuible a la adquisición de los bienes.

Los costos subsecuentes se incluyen en el valor en libros del activo o se reconocen como un activo separado, según corresponda, sólo cuando es probable que la Compañía obtenga los beneficios económicos futuros asociados al bien y el costo del bien se pueda medir confiablemente. Los costos considerados como reparaciones y mantenimiento se reconocen en los resultados de operación durante el período financiero en el cual se incurren.

Los gastos de depreciación de mobiliario y equipo se reconocen en las operaciones corrientes utilizando el método de línea recta considerando la vida útil de los activos. Los terrenos no se deprecian. La vida útil de los activos se resume como sigue:

- Equipo tecnológico	5 años
- Mobiliario y equipo de oficina	5 -10 años

La vida útil de los activos se revisa y se ajusta si es apropiado, en cada fecha de reporte. Los equipos se revisan para deterioro siempre que los acontecimientos o los cambios en circunstancias indiquen que el valor en libros puede no ser recuperable.

El valor en libros de un activo se reduce inmediatamente a su valor recuperable si el valor en libros del activo es mayor que el valor recuperable estimado. La cantidad recuperable es la más alta entre el valor razonable del activo menos el costo de vender y valor en uso.

**Notas a los Estados Financieros Intermedios**

---

**(3) Resumen de Políticas de Contabilidad Significativas, continuación**

La vida útil y valor residual de los activos se revisa, y se ajusta si es apropiado, en cada fecha del estado de situación financiera.

*(f) Bonos Corporativos por Pagar y Financiamientos Recibidos*

Estos instrumentos son el resultado de los recursos que la Compañía recibe y estos son medidos inicialmente al valor razonable, neto de los costos de transacción. Subsecuentemente, se miden al costo amortizado, utilizando el método de tasa de interés efectiva. La Compañía clasifica los instrumentos de capital en pasivos financieros o en instrumentos de capital de acuerdo con la sustancia de los términos contractuales del instrumento.

*(g) Ingresos y Gastos por Intereses*

Los ingresos y gastos por intereses son reconocidos en el estado de resultados para todos los instrumentos financieros utilizando el método de tasa de interés efectiva.

La tasa de interés efectiva es la tasa que descuenta exactamente los flujos futuros de efectivo por cobrar o por pagar estimados a lo largo de la vida esperada del instrumento financiero con el importe neto en libros del activo o pasivo financiero. El cálculo incluye todas las comisiones pagadas o recibidas entre las partes, los costos de transacción y cualquier prima o descuento.

*(h) Ingresos por Comisiones*

Generalmente, las comisiones sobre factorajes a corto plazo son reconocidas como ingreso bajo el método de efectivo debido a su vencimiento a corto plazo. El ingreso reconocido bajo el método de efectivo no es significativamente diferente del ingreso que sería reconocido bajo el método de acumulación.

Las comisiones sobre factoraje a mediano y largo plazo son diferidas y amortizadas usando el método de tasa de interés efectiva durante la vida de estas. Las comisiones de factoraje están incluidas como ingreso por comisión sobre factoraje en el estado de resultados.

*(i) Capital en Acciones*

La Compañía clasifica un instrumento de capital como pasivo o patrimonio de acuerdo con la sustancia y términos contractuales del instrumento. Un instrumento de patrimonio es cualquier contrato que ponga de manifiesto una participación residual en los activos de una entidad, después de deducir todos sus pasivos.

Las acciones comunes se emiten a su valor nominal sin costos ni gastos de ninguna índole por ser de emisión privada.

*(j) Impuesto sobre la Renta*

El impuesto sobre la renta estimado es el impuesto a pagar sobre la renta gravable del año, utilizando las tasas de impuesto vigentes a la fecha del estado de situación financiera y cualquier otro ajuste del impuesto sobre la renta de años anteriores.

**Notas a los Estados Financieros Intermedios**

---

**(3) Resumen de Políticas de Contabilidad Significativas, continuación**

El impuesto sobre la renta diferido representa el monto de impuestos por pagar y/o por cobrar en años futuros, que resultan de diferencias temporales entre los saldos en libros de cada activo y pasivo para reportes financieros y los saldos para propósitos fiscales, utilizando las tasas impositivas que se espera aplicar a las diferencias temporales cuando sean reversadas, basándose en las leyes que han sido aprobadas o a punto de ser aprobadas a la fecha del reporte. Estas diferencias temporales se espera reversarlas en fechas futuras. Si se determina que el impuesto diferido no se podrá realizar en años futuros, éste sería disminuido total o parcialmente.

*(k) Información de segmento*

Un segmento de negocio es un componente de la Compañía, cuyos resultados operativos son revisados regularmente por la Gerencia para la toma de decisiones acerca de los recursos que serán asignados al segmento y evaluar así su desempeño, y para el cual se tiene disponible información financiera para este propósito.

**(4) Administración de Riesgos Financieros**

El objetivo principal de la administración de riesgos es el de mitigar las potenciales pérdidas a las que la Compañía está expuesta como parte de la industria financiera a través de un enfoque de gestión integral preventiva que maximice la relación riesgo-retorno y optimice la asignación del capital económico.

La Compañía a través de la Junta Directiva y su Compañía Matriz, tiene la responsabilidad de establecer y vigilar las políticas de administración de riesgos de los instrumentos financieros. De igual manera, la Compañía se apoya en la gestión de los distintos comités establecidos por su Compañía Matriz.

La Compañía cuenta con la Unidad de Administración Integral de Riesgos, cuyas bases están sustentadas con las políticas y procedimientos que le dan seguimiento a cada uno de los riesgos identificados y plasmados en el manual de riesgos. Adicionalmente, la Unidad de Administración Integral de Riesgos cuenta con una estructura organizativa que reporta directamente a la Junta Directiva a través del Comité de Riesgos.

**Notas a los Estados Financieros Intermedios**

---

**(4) Administración de Riesgos Financieros, continuación**

El Comité de Riesgos, está conformado por directores y ejecutivos de su Casa Matriz y tiene dentro de sus principales responsabilidades:

- Dar seguimiento a los límites de exposición máxima permitidos, que reflejen el apetito de riesgo de la Compañía.
- Revisar que se cumplan las políticas y el marco de gestión de todos los tipos de riesgos.
- Analizar las exposiciones de la Compañía a los distintos riesgos y su interrelación y sugerir las estrategias de mitigación cuando se requiera.
- Informar a la Junta Directiva sobre el comportamiento de los riesgos de la Compañía.

Los principales riesgos identificados por la Compañía son los riesgos de crédito, liquidez o financiamiento, mercado y operacional, los cuales se describen a continuación:

*(a) Riesgo de Crédito*

El riesgo de crédito representa la posibilidad de que la contraparte de una transacción comercial no cumpla con los términos originalmente pactados con la Compañía. Para asumir este riesgo, la Compañía tiene un marco de gestión cuyos principales elementos incluyen:

- Análisis del riesgo o pre-aprobación, el cual es llevado a cabo de forma independiente al negocio, cuyos objetivos, además de identificar, evaluar y cuantificar el riesgo de las propuestas, son determinar el impacto que tendrán en la cartera de factoraje de la Compañía.
- Un área de control responsable de validar que las propuestas se enmarquen dentro de las políticas y límites de la Compañía, obtengan la aprobación requerida de acuerdo con el nivel de riesgo asumido y cumplan con las condiciones pactadas en la aprobación, al momento de la liquidación de la operación.
- El proceso de aprobación se lleva a cabo dentro de los Comités de Crédito enmarcándose en sus límites.
- Un proceso de administración de cartera enfocado a dar seguimiento a las tendencias de los riesgos a nivel de la Compañía con el objetivo de anticipar cualquier señal de deterioro en la cartera de forma proactiva.
- La vigilancia de los miembros de la Junta Directiva a través de su participación en los diferentes Comités de Crédito, Riesgos, Auditoría y Comité de Subsidiarias.



**Notas a los Estados Financieros Intermedios**

**(4) Administración de Riesgos Financieros, continuación**

Análisis de la Calidad Crediticia

La Nota 3 (c) contiene una explicación de la medición de la calidad de los instrumentos financieros, los cuales incluyen la cartera de factorajes.

Las siguientes tablas presentan los saldos por cobrar de la cartera de factorajes de acuerdo con las categorías de riesgo, según la clasificación vigente a cada período indicado:

	<u>31 de marzo de 2021</u>			<u>Total</u>
	<u>PCE durante los próximos 12 meses</u>	<u>(No Auditado) PCE durante el tiempo de vida (sin deterioro)</u>	<u>PCE durante el tiempo de vida (deteriorados)</u>	
<b>Factorajes</b>				
<b>A costo amortizado:</b>				
Indicadores 1-3: (Bajo riesgo)	176,815,292	0	0	176,815,292
Indicador 6 (Dudoso)	0	0	616,429	616,429
<b>Monto bruto</b>	176,815,292	0	616,429	177,431,721
Intereses y comisiones descontadas no ganadas	(1,614,705)	0	0	(1,614,705)
Reserva por deterioro	(1,488,963)	0	(490,330)	(1,979,293)
<b>Valor en libros, neto</b>	<u>173,711,624</u>	<u>0</u>	<u>126,099</u>	<u>173,837,723</u>
	<u>30 de junio de 2020</u>			<u>Total</u>
	<u>PCE durante los próximos 12 meses</u>	<u>(Auditado) PCE durante el tiempo de vida (sin deterioro)</u>	<u>PCE durante el tiempo de vida (deteriorados)</u>	
<b>Factorajes</b>				
<b>A costo amortizado:</b>				
Indicadores 1-3: (Bajo riesgo)	185,496,123	0	0	185,496,123
Indicadores 4 (Observación)	0	10,540	0	10,540
Indicador 6 (Dudoso)	0	0	665,142	665,142
<b>Monto bruto</b>	185,496,123	10,540	665,142	186,171,805
Intereses y comisiones descontadas no ganadas	(1,594,862)	0	(405)	(1,595,267)
Reserva por deterioro	(1,380,689)	(1,531)	(515,417)	(1,897,637)
<b>Valor en libros, neto</b>	<u>182,520,572</u>	<u>9,009</u>	<u>149,320</u>	<u>182,678,901</u>

En el cuadro anterior, se han detallado los factores de mayor exposición al riesgo e información de la cartera de factorajes, y las premisas utilizadas para estas revelaciones son las siguientes:



**Notas a los Estados Financieros Intermedios**

**(4) Administración de Riesgos Financieros, continuación**

• Deterioro en factorajes:

La Administración determina si hay evidencias objetivas de deterioro en los factorajes, basado en los siguientes criterios establecidos por la Compañía:

- Incumplimiento contractual en el pago del principal o de los intereses;
- Flujo de caja con dificultades experimentadas por el deudor;
- Incumplimiento de los términos y condiciones pactadas;
- Iniciación de un procedimiento de quiebra;
- Deterioro de la posición competitiva del deudor; y
- Deterioro en el valor de la garantía.

• Castigos:

Los factorajes por cobrar son cargados a pérdidas cuando se determina que los mismos son incobrables. Esta determinación se toma después de efectuar un análisis de las condiciones financieras hechas desde el momento en que no se efectuó el pago de la obligación y cuando se determina que la garantía no es suficiente para el pago completo de la facilidad otorgada.

• Depósitos colocados en banco

La Compañía mantiene depósitos colocados en banco por B/.56,850,104 (30 de junio 2020: B/.46,570,825). Los depósitos son mantenidos en Institución Financiera con calificación A+ pa, según calificadora Equilibrium y Fitch Ratings.

Concentración del Riesgo de Crédito

La Compañía da seguimiento a la concentración de riesgo de crédito por sector y ubicación geográfica. El análisis de la concentración de los riesgos de crédito a la fecha de los estados financieros es la siguiente:

	<b><u>31 de marzo de</u></b> <b><u>2021</u></b> <b><u>(No Auditado)</u></b>	<b><u>30 de junio de</u></b> <b><u>2020</u></b> <b><u>(Auditado)</u></b>
Concentración por sector:		
Corporativo	50,619,594	53,607,157
Gobierno	<u>126,812,127</u>	<u>132,564,648</u>
	<u>177,431,721</u>	<u>186,171,805</u>
Concentración geográfica:		
Panamá	<u>177,431,721</u>	<u>186,171,805</u>
	<u>177,431,721</u>	<u>186,171,805</u>

La concentración geográfica de factoraje por cobrar está basada en la ubicación del deudor.

(b) *Riesgo de Liquidez o Financiamiento*

El riesgo de liquidez es el riesgo de que la Compañía no pueda cumplir con todas sus obligaciones. La Compañía mitiga este riesgo estableciendo límites en la proporción mínima de los fondos que deben ser mantenidos en instrumentos de alta liquidez y límites de composición de facilidades interbancarias y de financiamientos.

La Unidad de Riesgos efectúa la revisión de liquidez mínima a la Compañía. Independientemente a lo realizado por la administración de la Compañía.

**Notas a los Estados Financieros Intermedios**

**(4) Administración de Riesgos Financieros, continuación**

Administración del Riesgo de Liquidez:

La Compañía requiere tener suficiente efectivo para hacer frente a sus obligaciones. Para ello cuenta con el efectivo en bancos y/o activos de fácil realización que le permiten hacer frente a sus obligaciones.

A continuación, se presenta un análisis de los vencimientos de los activos y pasivos, y los compromisos de factorajes no reconocidos determinados en base al período remanente a la fecha del estado de situación financiera hasta la fecha de vencimiento contractual, en base a los flujos de efectivo no descontados:

31 de marzo de 2021 (No Auditado)	Valor en Libros	Total monto bruto nominal entrada/(salida)	Hasta 1 año	De 1 a 3 años	De 3 a 5 años	Más de 5 años
<b>Pasivos financieros:</b>						
Bonos corporativos por pagar	191,848,750	(228,189,791)	(67,853,986)	(94,075,486)	(66,260,319)	0
<b>Activos financieros:</b>						
Depósitos en bancos	56,850,104	56,850,104	56,850,104	0	0	0
Factoraje por cobrar, neto	173,837,723	173,837,723	173,837,723	0	0	0
Total de activos	230,687,827	230,687,827	230,687,827	0	0	0
30 de junio de 2020 (Auditado)	Valor en Libros	Total monto bruto nominal entrada/(salida)	Hasta 1 año	De 1 a 3 años	De 3 a 5 años	Más de 5 años
<b>Pasivos financieros:</b>						
Bonos corporativos por pagar	191,851,583	(229,707,514)	(47,526,028)	(101,726,278)	(80,455,208)	0
<b>Activos financieros:</b>						
Depósitos en bancos	46,570,825	46,570,825	46,570,825	0	0	0
Factoraje por cobrar, neto	182,678,901	182,678,901	182,678,901	0	0	0
Total de activos	229,249,726	229,249,726	229,249,726	0	0	0

La siguiente tabla muestra los importes en libros de los instrumentos financieros que se esperan recuperar o liquidar posterior a doce meses después de la fecha del estado de situación financiera:

	31 de marzo de 2021 (No Auditado)	30 de junio de 2020 (Auditado)
<b>Pasivos:</b>		
Bonos corporativos por pagar	137,000,000	157,000,000
<b>Total de pasivos</b>	<b>137,000,000</b>	<b>157,000,000</b>

(c) *Riesgo de Mercado*

Es el riesgo, de que el valor de un activo financiero de la Compañía se reduzca por causa de cambios en las tasas de interés, en las tasas de cambio monetario, por movimientos en los precios de las acciones o por el impacto de otras variables financieras que están fuera del control de la Compañía. El objetivo de la administración del riesgo de mercado es el de administrar y vigilar las exposiciones de riesgo y que las mismas se mantengan dentro de los parámetros aceptables optimizando el retorno del riesgo.

**Notas a los Estados Financieros Intermedios**

---

**(4) Administración de Riesgos Financieros, continuación**

Las políticas de administración de riesgo establecen el cumplimiento de límites por instrumento financiero, límites respecto al monto máximo de pérdida a partir del cual se requiere el cierre de las posiciones que causaron dicha pérdida y el requerimiento que, salvo aprobación de Junta Directiva, sustancialmente todos los activos y pasivos estén denominados en dólares de los Estados Unidos de América o en Balboas.

Administración de Riesgo de Mercado

Las políticas de inversión de la Compañía disponen del cumplimiento de límites individuales por tipo de activo, por institución, por emisor y/o emisión y plazos máximos.

A continuación, se presentan detalladamente la composición y análisis de cada uno de los tipos de riesgo de mercado:

- *Riesgo de tasa de cambio:*

Es el riesgo de que el valor de un instrumento financiero fluctúe como consecuencia de variaciones en las tasas de cambio de las monedas extranjeras y otras variables financieras, así como la reacción de los participantes de los mercados a eventos políticos y económicos.

El análisis de sensibilidad para el riesgo de tasa de cambio está considerado principalmente en la medición de la posición dentro de una moneda específica. El análisis consiste en verificar cuánto representaría la posición en la moneda funcional sobre la moneda a la cual se estaría convirtiendo y, por ende, la mezcla del riesgo de tasa de cambio.

El riesgo de tasa de cambio no se presenta debido a que todos los activos y pasivos financieros se establecen en dólares de los Estados Unidos de América o en Balboas.

- *Riesgo de tasa de interés:*

Son los riesgos que los flujos de efectivo futuros y el valor de un instrumento financiero fluctúen debido a cambios en las tasas de interés del mercado. El margen neto de interés de la Compañía puede variar como resultado de movimientos en las tasas de interés no anticipadas. Para mitigar este riesgo, el Departamento de Riesgos ha fijado límites de exposición al riesgo de tasa de interés que puede ser asumido, los cuales son aprobados por la Junta Directiva. El cumplimiento de estos límites es monitoreado por el Comité de Riesgo.

Para la administración de los riesgos de tasa de interés, la Compañía ha definido un intervalo en los límites para vigilar la sensibilidad en los activos y pasivos financieros. La estimación del impacto de cambio de interés por categoría se realiza bajo el supuesto del aumento o disminución de 50, 125 y 200 puntos básicos (pb) en los activos y pasivos financieros.

**Notas a los Estados Financieros Intermedios**

**(4) Administración de Riesgos Financieros, continuación**

La tabla que se presenta a continuación refleja el impacto al aplicar dichas variaciones en la tasa de interés, y se resume el impacto en el ingreso neto de interés por aumentos o disminuciones de 50, 125 y 200 puntos básicos en las tasas de interés:

Sensibilidad en el ingreso neto de intereses proyectados:	50 pb de incremento	50 pb de disminución	125 pb de incremento	125 pb de disminución	200 pb de incremento	200 pb de disminución
<b>31 de marzo de 2021 (No Auditado)</b>						
Al 31 de marzo	(62,841)	62,841	(157,103)	157,103	(251,366)	251,366
Promedio del período	(39,477)	39,477	(98,692)	98,692	(157,907)	157,907
Máximo del período	47,794	(47,794)	119,485	(119,485)	191,175	(191,175)
Mínimo del período	(82,004)	82,004	(205,011)	205,011	(328,018)	328,018
<b>30 de junio de 2020 (Auditado)</b>						
Al 30 de junio	22,023	(22,023)	55,059	(55,059)	88,094	(88,094)
Promedio del año	155,146	(155,146)	387,866	(387,866)	620,585	(620,585)
Máximo del año	251,947	(251,947)	629,868	(629,868)	1,007,788	(1,007,788)
Mínimo del año	22,023	(22,023)	55,059	(55,059)	88,094	(88,094)

La tabla que aparece a continuación resume la exposición de la Compañía a los riesgos de tasas de interés. Los activos y pasivos de la Compañía están incluidos en la tabla a su valor en libros, clasificados por categorías por el que ocurra primero entre la nueva fijación de tasa contractual o las fechas de vencimiento. Se excluyen aquellos activos financieros que no tengan vencimiento ni rendimiento fijo contractual.

	31 de marzo de 2021					Total
	Hasta 3 meses	De 3 meses a 1 año	De 1 a 3 años	De 3 a 5 años	Más de 5 años	
	(No Auditado)					
<b>Activos:</b>						
Factoraje por cobrar, neto	146,808,804	27,028,919	0	0	0	173,837,723
<b>Total de activos</b>	<u>146,808,804</u>	<u>27,028,919</u>	<u>0</u>	<u>0</u>	<u>0</u>	<u>173,837,723</u>
<b>Pasivos:</b>						
Bonos corporativos por pagar	0	54,848,750	76,000,000	61,000,000	0	191,848,750
<b>Total de pasivos</b>	<u>0</u>	<u>54,848,750</u>	<u>76,000,000</u>	<u>61,000,000</u>	<u>0</u>	<u>191,848,750</u>
<b>Total de sensibilidad a la tasa de interés</b>	<u>146,808,804</u>	<u>(27,819,831)</u>	<u>(76,000,000)</u>	<u>(61,000,000)</u>	<u>0</u>	<u>(18,011,027)</u>
	30 de junio de 2020					
	(Auditado)					
	Hasta 3 meses	De 3 meses a 1 año	De 1 a 3 años	De 3 a 5 años	Más de 5 años	Total
<b>Activos:</b>						
Factoraje por cobrar, neto	168,696,672	13,982,229	0	0	0	182,678,901
<b>Total de activos</b>	<u>168,696,672</u>	<u>13,982,229</u>	<u>0</u>	<u>0</u>	<u>0</u>	<u>182,678,901</u>
<b>Pasivos:</b>						
Bonos corporativos por pagar	26,000,000	8,851,583	84,000,000	73,000,000	0	191,851,583
<b>Total de pasivos</b>	<u>26,000,000</u>	<u>8,851,583</u>	<u>84,000,000</u>	<u>73,000,000</u>	<u>0</u>	<u>191,851,583</u>
<b>Total de sensibilidad a la tasa de interés</b>	<u>142,696,672</u>	<u>(5,130,646)</u>	<u>(84,000,000)</u>	<u>(73,000,000)</u>	<u>0</u>	<u>(9,172,682)</u>

**Notas a los Estados Financieros Intermedios**

---

**(4) Administración de Riesgos Financieros, continuación**

*(d) Riesgo Operacional*

El riesgo operacional es el riesgo de incurrir en pérdidas derivadas de fallas o inadecuaciones de procesos internos, recursos humanos y sistemas tecnológicos, o por eventos externos que no están relacionados a riesgos de tipo financiero, tales como los que provienen de requerimientos legales y regulatorios y del comportamiento de los estándares corporativos.

La Compañía ha establecido una política de gestión y administración integral de riesgos aprobada por el Comité de Riesgos y la Junta Directiva a través de su Compañía Matriz.

La Unidad de Riesgo Operativo ha sido diseñada basada en una segregación de responsabilidades entre los dueños de los procesos, ejecutores, las áreas de control y las áreas que se encargan de asegurar el cumplimiento de las políticas y procedimientos. Las unidades de negocios y servicios de la Compañía asumen la responsabilidad activa en la identificación y comunicación, para posterior medición, control y monitoreo de los riesgos operacionales y son responsables de comprender y administrar estos riesgos dentro de sus actividades diarias.

La Compañía ha adoptado una metodología de evaluación de procesos de negocios basada en riesgos, la cual consiste en identificar las áreas y los procesos claves en relación a los objetivos estratégicos, identificar riesgos inherentes al negocio y diagramar el ciclo del proceso para identificar riesgos y controles mitigantes. Esto, apoyado con herramientas tecnológicas que permiten documentar, cuantificar y monitorear los riesgos identificados en los diferentes procesos a través de matrices de riesgos.

Para ello la estrategia que la Compañía ha implementado dentro de la Unidad de Riesgo Operativo está basada en:

- Macroprocesos de procesamiento
- Macroprocesos de registros de eventos e incidentes de riesgos
- Estrategias de capacitación a todo el personal
- Macroprocesos de gestión de mitigación

El Departamento de Auditoría Interna, a través de sus programas, realiza una labor de aseguramiento del cumplimiento de los procedimientos y controles identificados y en coordinación con la Unidad de Riesgo Operativo monitorean la severidad de estos. Esta estrategia tiene como objetivo principal añadir el máximo valor a cada una de las actividades de la organización, minimizando la probabilidad de fallas y pérdidas.

*(e) Administración de Capital*

Las acciones comunes de la Compañía son de 150,000 (30 de junio de 2020: 150,000), con un valor nominal de B/.100 cada una. La Administración de la Compañía considera que mantiene un capital adecuado para sus operaciones.



**Notas a los Estados Financieros Intermedios**

---

**(5) Estimaciones Contables Críticas y Juicios en la Aplicación de Políticas de Contabilidad**

La Administración de la Compañía en la preparación de los estados financieros de conformidad con las Normas Internacionales de Información Financiera, ha efectuado juicios, estimaciones y supuestos que afectan la aplicación de las políticas contables y las cifras reportadas de los activos, pasivos, ingresos y gastos durante el período. Los resultados reales pueden diferir de estas estimaciones.

Los estimados y decisiones son continuamente evaluados y están basadas en la experiencia histórica y otros factores, incluyendo expectativas de eventos futuros que se creen son razonables bajo las circunstancias.

La administración de la Compañía evalúa la selección, revelación y aplicación de las políticas contables críticas en las estimaciones de mayor incertidumbre. La información relacionada a los supuestos y estimaciones que afectan las sumas reportadas de los activos y pasivos dentro del siguiente periodo fiscal y los juicios críticos en la selección y aplicación de las políticas contables se detallan a continuación:

*(a) Pérdidas por Deterioro en Factoraje por cobrar:*

La Compañía revisa su cartera de factoraje para evaluar el deterioro de forma mensual. En la determinación de si una pérdida por deterioro debe ser registrada en el estado de resultados, la Compañía efectúa juicios y toma decisiones en cuanto a si existe una información observable que indique que ha habido un cambio adverso en la condición de pago de los prestatarios, o condiciones económicas nacionales o locales que se correlacionen con incumplimientos en activos.

La Administración usa estimaciones basadas en la experiencia de pérdida histórica por activos con características de riesgo de crédito similar y evidencia objetiva de deterioro similares a aquellos en la cartera cuando se programa sus flujos futuros de efectivo. La metodología y supuestos usados para estimar el monto y el tiempo de los flujos de efectivos futuros son revisados regularmente para reducir cualquier diferencia entre los estimados de pérdida y la experiencia real de pérdida.

*(b) Impuesto sobre la renta:*

La Compañía está sujeta a impuesto sobre la renta; se requieren estimados significativos al determinar la provisión para impuestos sobre la renta. Existen muchas transacciones y cálculos para los cuales la determinación del último impuesto es incierta durante el curso ordinario de negocios. La Compañía reconoce obligaciones por cuestiones de auditorías de impuestos anticipadas, basadas en estimados de los impuestos que serán adeudados. Cuando el resultado fiscal final de estos asuntos es diferente de las sumas que fueron inicialmente registradas, dichas diferencias impactarán las provisiones por impuestos sobre la renta e impuestos diferidos en el período en el cual se hizo dicha determinación.



**Notas a los Estados Financieros Intermedios**

**(6) Impuesto sobre la Renta**

Las últimas tres declaraciones de renta presentadas por la Compañía están sujetas a revisión por las autoridades fiscales, inclusive el año terminado el 30 de junio de 2020, de acuerdo con regulaciones fiscales vigentes.

La legislación fiscal vigente es de carácter territorial, por lo que no grava con el impuesto sobre la renta las utilidades o ganancias generadas de fuente extranjera.

En adición, son rentas exentas del impuesto sobre la renta, entre otras, las siguientes: aquellas derivadas de intereses que se reconozcan o paguen sobre depósitos de cuentas de ahorros, a plazo o de cualquier otra índole, que se mantengan en las instituciones bancarias en Panamá; de los intereses devengados sobre bonos u otros títulos valores inscritos en la Superintendencia del Mercado de Valores y que hayan sido colocados a través de una bolsa de valores debidamente establecida en Panamá; de la ganancia en la venta de títulos valores inscritos en la Superintendencia del Mercado de Valores y negociados en un mercado organizado; de los intereses devengados sobre inversiones en títulos valores y obligaciones del Estado.

La Ley No.8 de 15 de marzo de 2010 modifica el denominado Cálculo Alternativo del Impuesto sobre la Renta (CAIR), obligando a las personas jurídicas que devengue ingresos en exceso a un millón quinientos mil Balboas (B/.1,500,000) anuales, a determinar como base imponible, para el cálculo del impuesto sobre la renta que resulte mayor entre:


- (a) La renta neta gravable calculada por el método establecido (tradicional), y
- (b) La renta neta gravable que resulte de aplicar al total de ingresos gravables, el 4.67% por la tasa del 25%; es decir, el 1.17% de los ingresos gravables (impuesto mínimo alternativo).

En ciertas circunstancias, si al aplicarse el 1.17% de los ingresos, resulta que la entidad incurre en pérdidas por razón del impuesto, o bien, la tasa efectiva del impuesto es superior al 25% la entidad puede optar por solicitar la no aplicación del impuesto mínimo. En estos casos debe presentarse una petición ante la Administración Tributaria, quien podrá autorizar la no aplicación hasta por un término de tres años.

La Ley 52 del 28 de agosto de 2012, restituyó el pago de las estimadas del Impuesto sobre la Renta a partir de septiembre de 2012. De acuerdo con la mencionada Ley, las estimadas del Impuesto sobre la Renta deberán pagarse en tres partidas iguales durante los meses de junio, septiembre y diciembre de cada año.

A continuación, se presenta la composición del gasto de impuesto sobre la renta:

	<u>31 de marzo de</u>	
	<u>2021</u>	<u>2020</u>
	<u>(No Auditado)</u>	
Impuesto sobre la renta, corriente:		
Impuesto estimado	506,011	709,154
Impuesto sobre la renta, diferido	<u>(17,351)</u>	<u>(613,292)</u>
Impuesto sobre la renta, neto	<u>488,660</u>	<u>95,862</u>



**Notas a los Estados Financieros Intermedios**

**(6) Impuesto sobre la Renta, continuación**

La tasa promedio del impuesto sobre la renta total es:

	<b>31 de marzo de 2021</b>	<b>2020 (No Auditado)</b>
Utilidad antes de impuesto	<u>1,946,371</u>	<u>2,910,199</u>
Gasto de impuesto corriente	<u>488,660</u>	<u>95,862</u>
Tasa efectiva de impuesto sobre la renta	<u>25.11%</u>	<u>3.29%</u>

La conciliación del impuesto diferido del año anterior con el periodo actual es como sigue:

<b>31 de marzo de 2021 (No Auditado)</b>	<b>Saldo Inicial</b>	<b>Reconocimiento en resultados</b>	<b>Saldo Final</b>
Reserva para pérdidas en factoraje	474,409	20,414	494,823
Provisiones laborales	<u>3,063</u>	<u>(3,063)</u>	<u>0</u>
<b>Total</b>	<u>477,472</u>	<u>17,351</u>	<u>494,823</u>

<b>30 de junio de 2020 (Auditado)</b>	<b>Saldo Inicial</b>	<b>Reconocimiento en resultados</b>	<b>Saldo Final</b>
Reserva para pérdidas en factoraje	481,899	(7,490)	474,409
Provisiones laborales	<u>3,086</u>	<u>(23)</u>	<u>3,063</u>
<b>Total</b>	<u>484,985</u>	<u>(7,513)</u>	<u>477,472</u>

El activo por impuesto diferido se reconoce con base a las diferencias fiscales deducibles considerando sus operaciones pasadas y las utilidades gravables proyectadas, en las cuales influyen las estimaciones de la administración. En base a resultados actuales y proyectados, la administración de la Compañía considera que habrá suficientes ingresos gravables para absorber los impuestos diferidos activos y pasivos que se describen en el estado de situación financiera.

El impuesto sobre la renta corriente utilizando el cálculo de impuesto tradicional se presenta a continuación:

Cálculo de Impuesto Método Tradicional

	<b>31 de marzo de 2021 (No Auditado)</b>	<b>2020 (No Auditado)</b>
Utilidad neta antes del impuesto sobre la renta	1,946,371	2,910,199
Impuesto aplicando la tasa actual (25%)	486,593	727,550
Ingresos extranjeros, exentos y no gravables, neto	(47)	(18,839)
Costos y gastos no deducibles	19,465	443
Impuesto diferido	<u>(17,351)</u>	<u>(613,292)</u>
Total de gastos por impuestos sobre la renta	<u>488,660</u>	<u>95,862</u>



**Notas a los Estados Financieros Intermedios**

---

**(7) Efectivo y Depósitos en Bancos**

El efectivo y depósitos en bancos se detallan a continuación para propósitos de conciliación con el estado de flujos de efectivo:

	<b>31 de marzo de 2021 (No Auditado)</b>	<b>30 de junio de 2020 (Auditado)</b>
Efectivo	300	300
Depósitos a la vista en bancos	<u>56,850,104</u>	<u>46,570,825</u>
<b>Total de efectivo y depósitos en Bancos</b>	<u><b>56,850,404</b></u>	<u><b>46,571,125</b></u>

**(8) Factoraje por Cobrar**

La cartera de factoraje por cobrar por productos se presenta a continuación:

	<b>31 de marzo de 2020 (No Auditado)</b>	<b>30 de junio de 2020 (Auditado)</b>
Construcción	113,522,045	111,201,708
Comerciales	32,585,803	46,801,473
Servicios	<u>31,323,873</u>	<u>28,168,624</u>
Total	<u><b>177,431,721</b></u>	<u><b>186,171,805</b></u>

La cartera de factoraje por cobrar neta de provisiones es por B/.173,837,723 (30 de junio de 2020: B/.182,678,901), está representada por factorajes de tipo comercial nacional.

Al 31 de marzo de 2021, la Compañía mantiene retenciones de factoraje por B/.9,508,575 (30 de junio de 2020: B/.9,298,325) que consisten en un valor porcentual de cada factura descontada, retenida hasta el momento que se haga efectivo su cobro. Si al término del contrato la factura se convierte en incobrable, la Compañía rebaja el factoraje por cobrar por el saldo remanente en la cuenta por pagar retenciones de factoraje.



**Notas a los Estados Financieros Intermedios**

**(8) Factoraje por Cobrar, continuación**

El movimiento de la reserva para pérdida en factorajes se resume a continuación:

	<b>31 de marzo de 2021</b>			<b>Total</b>
	<b>PCE 12 meses</b>	<b>PCE vida esperada – sin deterioro</b>	<b>PCE vida esperada – con deterioro</b>	
Saldo al 30 de junio de 2020	1,380,689	1,531	515,417	1,897,637
Gasto de provisión – remediación	(5)	0	(9,726)	(9,731)
Préstamos cancelados	(1,245,797)	(1,531)	(343,141)	(1,590,469)
Gasto de provisión – originación	1,354,076	0	323,983	1,678,059
Recuperaciones	0	0	3,797	3,797
<b>Reservas para pérdidas crediticias esperadas al 31 de marzo de 2021</b>	<b>1,488,963</b>	<b>0</b>	<b>490,330</b>	<b>1,979,293</b>

	<b>30 de junio de 2020</b>			<b>Total</b>
	<b>PCE 12 meses</b>	<b>PCE vida esperada – sin deterioro</b>	<b>PCE vida esperada – con deterioro</b>	
Saldo al 30 de junio de 2019	1,378,029	0	549,570	1,927,599
Transferencia desde pérdidas crediticias esperadas durante los próximos 12 meses	(20,537)	20,537	0	0
Transferencia desde pérdida esperada durante la vigencia	0	(29,234)	29,234	0
Gasto de provisión – remediación	(32,162)	14,743	3,515,317	3,497,898
Préstamos cancelados	(230,963)	(4,515)	(110,040)	(345,518)
Gasto de provisión – originación	286,322	0	0	286,322
Castigos	0	0	(3,594,916)	(3,594,916)
Recuperaciones	0	0	126,252	126,252
<b>Reservas para pérdidas crediticias esperadas al 30 de junio de 2020</b>	<b>1,380,689</b>	<b>1,531</b>	<b>515,417</b>	<b>1,897,637</b>

**(9) Equipo, Neto**

Durante el periodo terminado el 31 de marzo de 2021, la Compañía adquirió equipos, lo cual se resume a continuación:

	<b>31 de marzo de 2021</b>	<b>30 de junio de 2020</b>
	<b>(No Auditado)</b>	<b>(Auditado)</b>
	<b>Equipo</b>	<b>Equipo</b>
<b>Costo</b>		
Al inicio de periodo	82,472	80,566
Compras	0	1,906
Al final del periodo	<u>82,472</u>	<u>82,472</u>
<b>Depreciación acumulada</b>		
Al inicio de periodo	(69,717)	(62,113)
Gasto del periodo	(5,511)	(7,604)
Al final del periodo	<u>(75,228)</u>	<u>(69,717)</u>
<b>Saldo neto</b>	<u>7,244</u>	<u>12,755</u>

**Notas a los Estados Financieros Intermedios**

**(10) Otros Activos**

El detalle de los otros activos se presenta a continuación:

	<b>31 de marzo de 2021 (No Auditado)</b>	<b>30 de junio de 2020 (Auditado)</b>
Cuentas por cobrar	120,780	36,626
Fondo de cesantía	79,708	109,671
Otros	<u>58,366</u>	<u>245,905</u>
Total	<u>258,854</u>	<u>392,202</u>

**(11) Bonos Corporativos por Pagar**

La Compañía ha efectuado emisiones de bonos por pagar que se resumen de la siguiente forma:

**Emisión de B/.20,000,000-Resolución CNV No.286-2006 del 6 de diciembre de 2006**

<u>Serie</u>	<u>Fecha de Colocación</u>	<u>Tasa de Interés</u>	<u>Vencimiento</u>	<b>31 de marzo de 2021 (No Auditado)</b>	<b>30 de junio de 2020 (Auditado)</b>
Serie "I"	Agosto 4, 2016	8.50%	Agosto 4, 2021	4,000,000	4,000,000
Serie "J"	Diciembre 28, 2016	8.50%	Diciembre 28, 2021	11,000,000	11,000,000
Serie "K"	Junio 22, 2017	8.50%	Junio 22, 2022	3,000,000	3,000,000
Serie "L"	Septiembre 14, 2017	8.50%	Septiembre 14, 2022	<u>2,000,000</u>	<u>2,000,000</u>
				20,000,000	20,000,000
			Intereses por pagar	78,861	76,972
			Sub- total	<u>20,078,861</u>	<u>20,076,972</u>

**Emisión de B/.20,000,000-Resolución CNV No.72-08 del 13 de marzo de 2008**

<u>Serie</u>	<u>Fecha de Colocación</u>	<u>Tasa de Interés</u>	<u>Vencimiento</u>	<b>31 de marzo de 2021 (No Auditado)</b>	<b>30 de junio de 2020 (Auditado)</b>
Serie "G"	Agosto 20, 2015	8.50%	Agosto 20, 2020	0	6,000,000
Serie "H"	Agosto 4, 2016	8.50%	Agosto 4, 2021	6,000,000	6,000,000
Serie "I"	Diciembre 5, 2019	8.50%	Diciembre 5, 2024	8,000,000	8,000,000
Serie "J"	Agosto 20, 2020	8.50%	Agosto 20, 2025	<u>6,000,000</u>	<u>0</u>
				20,000,000	20,000,000
			Intereses por pagar	186,999	190,778
			Sub- total	<u>20,186,999</u>	<u>20,190,778</u>

**Notas a los Estados Financieros Intermedios**

**(11) Bonos Corporativos por Pagar, continuación**

**Emisión de B/.50,000,000-Resolución SMV No.58-2012 del 2 de marzo de 2012**

<u>Serie</u>	<u>Fecha de Colocación</u>	<u>Tasa de Interés</u>	<u>Vencimiento</u>	<u>31 de marzo de 2021 (No Auditado)</u>	<u>30 de junio de 2020 (Auditado)</u>
Serie "G"	Marzo 4, 2016	8.50%	Marzo 4, 2021	0	7,000,000
Serie "H"	Marzo 15, 2017	8.50%	Marzo 15, 2022	12,000,000	12,000,000
Serie "I"	Junio 1, 2017	8.50%	Junio 1, 2022	5,000,000	5,000,000
Serie "J"	Junio 22, 2017	8.50%	Junio 22, 2022	3,000,000	3,000,000
Serie "K"	Agosto 17, 2017	8.50%	Agosto 17, 2022	13,000,000	13,000,000
Serie "L"	Noviembre 27, 2017	8.50%	Noviembre 28, 2022	5,000,000	5,000,000
Serie "M"	Septiembre 19, 2019	8.50%	Septiembre 19, 2024	5,000,000	5,000,000
Serie "N"	Marzo 04, 2021	8.50%	Marzo 04, 2026	7,000,000	0
				<u>50,000,000</u>	<u>50,000,000</u>
			Intereses por pagar	<u>324,417</u>	<u>325,361</u>
			Sub- total	<u>50,324,417</u>	<u>50,325,361</u>

**Emisión de B/.150,000,000-Resolución SMV No.462-17 del 30 de agosto de 2017**

<u>Serie</u>	<u>Fecha de Colocación</u>	<u>Tasa de Interés</u>	<u>Vencimiento</u>	<u>31 de marzo de 2021 (No Auditado)</u>	<u>30 de junio de 2020 (Auditado)</u>
Serie "B"	Septiembre 29, 2017	8.50%	Septiembre 28, 2020	0	20,000,000
Serie "C"	Octubre 4, 2017	8.50%	Septiembre 28, 2023	25,000,000	25,000,000
Serie "D"	Octubre 16, 2017	8.50%	Septiembre 30, 2024	20,000,000	20,000,000
Serie "E"	Septiembre 2, 2019	8.50%	Septiembre 2, 2021	20,000,000	20,000,000
Serie "F"	Enero 30, 2020	8.50%	Enero 30, 2025	15,000,000	15,000,000
Serie "G"	Septiembre 28, 2020	8.50%	Septiembre 28, 2023	20,000,000	0
				<u>100,000,000</u>	<u>100,000,000</u>
			Intereses por pagar	<u>1,258,473</u>	<u>1,258,472</u>
			Sub- total	<u>101,258,473</u>	<u>101,258,472</u>

Total de bonos corporativos por pagar

191,848,750      191,851,583

**(12) Otros Pasivos**

El detalle de los otros pasivos se presenta a continuación:

	<u>31 de marzo de 2021 (No Auditado)</u>	<u>30 de junio de 2020 (Auditado)</u>
Pasivos laborales	11,050	18,729
Retenciones en facturas negociadas por pagar	9,508,575	9,298,325
Otros acreedores varios	183,511	431,612
Timbres por pagar	35,076	27,498
FECI por pagar	<u>164,872</u>	<u>177,905</u>
<b>Total</b>	<u>9,903,084</u>	<u>9,954,069</u>



**Notas a los Estados Financieros Intermedios**

**(13) Acciones Comunes**

El capital social autorizado de acciones comunes es de B/.21,000,000 representado por doscientas diez mil (210,000) acciones comunes con valor nominal de B/.100 cada una. Al 31 de marzo de 2021, se encontraban emitidas y en circulación 150,000 acciones que corresponde a B/.15,000,000 (30 de junio de 2020: 150,000 acciones que corresponde a B/.15,000,000).

**(14) Otros Ingresos**

Los otros ingresos se detallan a continuación:

	<u>31 de marzo de</u> <u>2021</u>	<u>2020</u> <u>(No Auditado)</u>
Comisión de carta de intención	15,701	17,570
Otros ingresos	10,333	59,473
Comisión por cambio de cheque	<u>40</u>	<u>20</u>
<b>Total</b>	<u>26,074</u>	<u>77,063</u>

**(15) Otros Gastos**

Los otros gastos se detallan se presentan a continuación:

	<u>31 de marzo de</u> <u>2021</u>	<u>2020</u> <u>(No Auditado)</u>
Viajes y Transporte	745	957
Papelería y útiles de oficina	502	1,715
Mantenimiento y aseo	18,075	15,604
Cargos bancarios	49	3,317
Gasto de seguros	241	11,092
Misceláneos	<u>27,075</u>	<u>18,793</u>
<b>Total</b>	<u>46,687</u>	<u>51,478</u>

**(16) Compromisos y Contingencias**

Al 31 de marzo de 2021, la Compañía mantiene reclamos y acciones legales en contra, derivados del curso normal del negocio por la suma de B/.1,000,000. En opinión de la Administración la disposición final de estos asuntos no tendrá efecto adverso en la posición financiera, el desempeño financiero o liquidez de la Compañía.

**Notas a los Estados Financieros Intermedios**

**(17) Saldos y Transacciones con Partes Relacionadas**

El estado de situación financiera y el estado de resultados incluyen saldos y transacciones con partes relacionadas, los cuales se resumen así:

	<b>31 de marzo de 2021 (No Auditado)</b>	<b>30 de junio de 2020 (Auditado)</b>
<b>Saldos entre partes relacionadas</b>		
<b>Activos:</b>		
Depósitos en bancos	<u>56,850,104</u>	<u>46,570,825</u>
<b>Pasivos:</b>		
Bonos corporativos por pagar	<u>191,848,750</u>	<u>191,851,583</u>
	<b>31 de marzo de 2021 (No Auditado)</b>	<b>30 de junio de 2020 (Auditado)</b>
Intereses pagados sobre financiamientos y bonos	<u>12,291,944</u>	<u>11,602,433</u>
Gastos de comisiones	<u>49</u>	<u>964</u>
Honorarios	<u>16,281</u>	<u>20,217</u>

Las condiciones otorgadas en las transacciones con partes relacionadas son sustancialmente similares a las que se dan con terceros no vinculados a la Compañía.

**(18) Información por Segmentos**

Las operaciones del negocio de factoraje se encuentran concentradas en el sector comercial, ubicado en su totalidad en la República de Panamá.

**(19) Valor Razonable de Instrumentos Financieros**

El valor razonable de los activos y pasivos financieros que se negocian en mercados activos se basa en precios cotizados en los mercados o cotizaciones de precios de negociantes. Para todos los demás instrumentos financieros, la Compañía determina los valores razonables usando otras técnicas de valoración.

Para los instrumentos financieros que no se negocian frecuentemente y que tienen poca disponibilidad de información de precios, el valor razonable es menos objetivo, y su determinación requiere el uso de grados de juicio variables que dependen de la liquidez, la concentración, la incertidumbre de factores del mercado, los supuestos en la determinación de precios y otros riesgos que afectan el instrumento específico.

**Notas a los Estados Financieros Intermedios**

---

**(19) Valor Razonable de Instrumentos Financieros, continuación**

La Compañía mide el valor razonable utilizando los siguientes niveles de jerarquía que reflejan la importancia de los datos de entrada utilizados al hacer las mediciones:

- Nivel 1: precios cotizados (sin ajustar) en mercados activos para activos o pasivos idénticos a los que la Compañía puede acceder en la fecha de medición.
- Nivel 2: datos de entrada distintos de precios cotizados incluidos en el Nivel 1, que son observables, ya sea directamente (es decir, precios) o indirectamente (es decir, determinados con base en precios). Esta categoría incluye instrumentos valorizados utilizando precios cotizados en mercados activos para instrumentos similares, precios cotizados para instrumentos idénticos o similares en mercados que no son activos u otras técnicas de valoración donde los datos de entradas significativos son directa o indirectamente observables en un mercado.
- Nivel 3: esta categoría contempla todos los instrumentos en los que las técnicas de valoración incluyen datos de entradas no observables y tienen un efecto significativo en la medición del valor razonable. Esta categoría incluye instrumentos que son valuados, basados en precios cotizados para instrumentos similares donde los supuestos o ajustes significativos no observables reflejan la diferencia entre los instrumentos.

Otras técnicas de valoración incluyen valor presente neto y modelos de flujos de efectivo descontados, comparaciones con instrumentos similares para los cuales haya precios de mercado observables, y otros modelos de valuación. Los supuestos y datos de entrada utilizados en las técnicas de valoración incluyen tasas de referencia libres de riesgo, márgenes crediticios y otras premisas utilizadas en estimar las tasas de descuento.

El objetivo de utilizar una técnica de valoración es estimar el precio al que tendría lugar una transacción ordenada de venta del activo o de transferencia del pasivo entre participantes del mercado en la fecha de la medición en las condiciones de mercado presentes.



**Notas a los Estados Financieros Intermedios**

**(19) Valor Razonable de Instrumentos Financieros, continuación**

El valor razonable y el valor en libros de los pasivos financieros se detallan a continuación:

	31 de marzo de <u>2021</u> (No Auditado)		30 de junio de <u>2020</u> (Auditado)	
	Valor en libros	Valor razonable	Valor en libros	Valor razonable
<b>Pasivos financieros</b>				
Bonos corporativos por pagar	<u>191,848,750</u>	<u>192,026,482</u>	<u>191,851,583</u>	<u>191,598,559</u>

No se revelan los instrumentos financieros que, por su naturaleza de corto plazo, su valor en libros se aproxima a su valor razonable.

La tabla a continuación analiza los instrumentos financieros no medidos a valor razonable sobre una base recurrente. Estos instrumentos son clasificados en los distintos niveles de jerarquía de valor razonable basados en los datos de entradas y técnicas de valoración utilizados:

	31 de marzo de <u>2021</u> (No Auditado)	
	Nivel 3	Total
<b>Pasivos</b>		
Bonos corporativos por pagar	<u>192,026,482</u>	<u>192,026,482</u>

	30 de junio de <u>2020</u> (Auditado)	
	Nivel 3	Total
<b>Pasivos</b>		
Bonos corporativos por pagar	<u>191,598,559</u>	<u>191,598,559</u>

La tabla a continuación describe las técnicas de valoración y los datos de entradas utilizados en los activos y pasivos financieros no medidos a valor razonable clasificados en la jerarquía de valor razonable dentro del Nivel 3:

Instrumento Financiero	Técnica de Valuación	Técnica de Valoración y Datos de Entradas Utilizados
Bonos corporativos por pagar	Flujos de efectivo descontados	Flujos de efectivo futuros descontados usando las tasas de interés actuales de mercado para los bonos corporativos por pagar de nuevas deudas con vencimiento remanente similar.



**Notas a los Estados Financieros Intermedios**

---

**(20) Principales Leyes y Regulaciones Aplicables**

La Compañía, está sujeta a regulaciones emitidas por el regulador de su Compañía Controladora la Superintendencia de Bancos de Panamá.

Por tal efecto debe cumplir con las siguientes regulaciones emitidas:

**Provisiones específicas**

El regulador de su Compañía Matriz, "la Superintendencia de Bancos" emitió el Acuerdo No.004-2013 indica que las provisiones específicas se originan por la evidencia objetiva y concreta de deterioro. Estas provisiones deben constituirse para las facilidades crediticias clasificadas en las categorías de riesgo denominadas mención especial, subnormal, dudoso, o irrecuperable, tanto para facilidades crediticias individuales como para un grupo de tales facilidades.

Como mínimo, a partir del 31 de diciembre de 2014, los bancos (y sus subsidiarias) deberán calcular y mantener en todo momento el monto de las provisiones específicas determinadas mediante la metodología especificada en este Acuerdo, la cual toma en consideración el saldo adeudado de cada facilidad crediticia clasificada en alguna de las categorías sujetas a provisión, mencionadas en el párrafo anterior; el valor presente de cada garantía disponible como mitigante de riesgo, según se establece por tipo de garantía en este Acuerdo; y una tabla de ponderaciones que se aplica al saldo neto expuesto a pérdida de tales facilidades crediticias.

En caso de existir un exceso de provisión específica, calculada conforme a este Acuerdo, sobre la provisión calculada conforme a NIIF, este exceso se contabilizará en una reserva regulatoria en el patrimonio que aumenta o disminuye con asignaciones de o hacia las utilidades retenidas. El saldo de la reserva regulatoria no será considerado como fondos de capital para efectos del cálculo de ciertos índices o relaciones prudenciales mencionadas en el Acuerdo.

**Provisión Dinámica**

El Acuerdo No.004-2013 establece a las subsidiarias de Bancos Panameños una provisión dinámica que es una reserva constituida para hacer frente a posibles necesidades futuras de constitución de provisiones específicas, la cual se rige por criterios prudenciales propios de la regulación bancaria. La provisión dinámica se constituye con periodicidad trimestral sobre las facilidades crediticias que carecen de provisión específica asignada, es decir, sobre las facilidades crediticias clasificadas en categoría normal.

Este Acuerdo regula la metodología para calcular el monto de la provisión dinámica, que considera una restricción porcentual máxima y mínima aplicable al monto de la provisión determinada sobre las facilidades crediticias clasificadas en categoría normal.

La provisión dinámica es una partida patrimonial que aumenta o disminuye con asignaciones de o hacia las utilidades retenidas. El saldo acreedor de esta provisión dinámica forma parte del capital regulatorio, pero no sustituye ni compensa los requerimientos de adecuación de capital establecidos por la Superintendencia.

Al 31 de marzo de 2021, se mantiene provisión dinámica por B/.4,576,507 (30 de junio de 2020: B/.4,576,507).



**Notas a los Estados Financieros Intermedios**

---

**(21) Medidas Adoptadas por la Pandemia COVID-19**

Durante los primeros meses del año 2020, el brote de Coronavirus (COVID-19) se extendió por todo el mundo, dando como resultado afectaciones considerables a las cadenas de producción y suministro, así como al comercio internacional, que condujo a una desaceleración económica mundial. En general, se adoptaron medidas como la suspensión de actividades comerciales, el cierre temporal de establecimientos, el aislamiento social (cuarentena) y la restricción de viajes.

Los aspectos antes mencionados continúan siendo monitoreados regularmente y de forma proactiva por la gerencia tomando todas las medidas apropiadas a fin de minimizar los impactos negativos que surgen de esta.

La Compañía se caracteriza por tener una visión de largo plazo, la cual históricamente ha guiado su estrategia y continuará siendo clave en su camino de crecimiento; así mismo, la experiencia adquirida a lo largo de los años le ha permitido consolidar conocimiento en temas asociados a la evaluación de riesgos y asignación de capital, fundamentales para cuidar la continuidad de sus negocios y el bienestar de sus empleados, clientes y proveedores en los momentos de volatilidad e incertidumbre, como los provocados por esta crisis sanitaria.

A la fecha se han evaluado, los impactos que han afectado los estados financieros intermedios de la Compañía, y los análisis realizados hasta la fecha, son descritos a continuación:

**1. Riesgo de crédito**


**a. Deterioro de activos financieros: cartera de préstamos y otras cuentas por cobrar**

Los instrumentos financieros que están dentro del alcance del modelo de pérdida crediticia esperada (PCE) de la NIIF 9, se están evaluando constantemente para considerar el impacto de COVID-19 en la PCE, teniendo en cuenta las medidas adoptadas por el gobierno en cada uno de los sectores donde tiene presencia la Compañía.

Con base a lo anterior, los impactos tienen lugar fundamentalmente sobre la medición de la PCE en un horizonte de 12 meses (etapa 1) o durante toda la duración del instrumento (etapa 2 o 3, según corresponda).

La estimación de la PCE puede variar por:

- El riesgo de crédito, cuyo comportamiento podría variar en función de qué tan afectados están los clientes por la situación del COVID-19; esto puede asociarse en eventuales incrementos en la probabilidad de incumplimiento.
- El monto de riesgo (exposición por incumplimiento), considerando que algunos de los deudores afectados pueden recurrir a préstamos existentes no utilizados o han dejado de hacer pagos discrecionales; y
- La pérdida estimada como resultado del incumplimiento (pérdida dada el incumplimiento), que podría aumentar teniendo en cuenta que en algunos casos podría haber una disminución en el valor razonable de los activos no financieros comprometidos como garantías.



**Notas a los Estados Financieros Intermedios**

---

**(21) Medidas Adoptadas por la Pandemia COVID-19, continuación**

Adicionalmente, la pérdida crediticia esperada considera la situación actual y futura de la cartera (efecto "Forward Looking"), lo que sugiere la incorporación de sensibilidad de las estimaciones con respecto a la variación de los factores macroeconómicos. En este sentido, se incorporaron proyecciones en función de información prospectiva que buscaba cuantificar los efectos de las decisiones de política pública implementadas en relación con COVID-19 y teniendo en cuenta el alto nivel de incertidumbre con respecto a la intensidad y duración de la interrupción en la economía.

Las medidas tomadas por el gobierno han promovido la concesión de periodos de gracia para empresas o individuos en relación con sus préstamos o acuerdos de préstamo existentes, lo que implica la renegociación de sus términos. Sin embargo, estas modificaciones no son consideradas un deterioro significativo de riesgo para dichas operaciones.

**2. Deterioro de activos financieros**

La coyuntura asociada a la pandemia del COVID-19, ha generado diversos impactos en la economía global, los cuales se reflejan en los mercados financieros internacionales y nacional.

La estrategia y políticas de inversión aplicadas por la Compañía están orientadas a contar con activos financieros de alta calidad crediticia a nivel local, permiten contar con un portafolio que ha permitido mitigar los efectos anteriormente expuestos.

**3. Negocio en Marcha**

La administración de la compañía considera que por ahora ninguna de sus operaciones presenta dificultades significativas que le impidan continuar como negocio en marcha. Los planes de continuidad de negocios han permitido la implementación de la modalidad de trabajo remoto a un gran porcentaje de empleados la Compañía, habilitando el acceso a los sistemas y recursos tecnológicos requeridos para cumplir con este objetivo y facilitando el aislamiento preventivo.

Igualmente, se han tomado todas las medidas de protección con quienes desempeñan funciones sensibles para la continuidad del servicio o los procesos en sedes físicas y se han realizado todas las labores necesarias tendientes a asegurar la protección de la información, manteniendo los controles y esquemas de seguridad definidos para mitigar los riesgos de ciberseguridad a los que se puede ver expuesta la Compañía.

De la misma forma, se evaluó la posición de liquidez de la compañía, con el objetivo de verificar su capacidad financiera ante el escenario proyectado por la coyuntura y así asegurar el cumplimiento de sus obligaciones y la preservación de las operaciones. Como resultado de este análisis se evidenció que la Compañía cuenta con una posición de liquidez y solvencia que le permite afrontar de manera adecuada la situación actual.



**Notas a los Estados Financieros Intermedios**

---

**(21) Medidas Adoptadas por la Pandemia COVID-19, continuación**

**4. Deterioro de activos: propiedad, planta y equipo e intangibles**

Al 31 de marzo de 2021, no se identificaron indicadores de deterioro para los activos tales como propiedad, planta y equipo e intangibles. La Compañía realiza evaluaciones de estos activos, así como de las operaciones de sus líneas de negocios, para establecer si en alguna de éstas podría entenderse que existe un indicador de deterioro, lo que resultaría en la necesidad de realizar nuevas evaluaciones que no se habían llevado a cabo antes en ausencia de indicadores de deterioro.

**5. Medidas fiscales adoptadas por el gobierno nacional y las implicaciones en materia tributaria**

Como resultado del Estado de Emergencia Nacional en Panamá, producto del COVID-19, se promovió una iniciativa legislativa a fin de extender la Amnistía Tributaria aprobada por medio de la Ley No. 99 de 2019. Dicha extensión se aprobó a través de la Ley No. 134 de 2020. En consecuencia, el Órgano Ejecutivo, por conducto del Ministerio de Economía y Finanzas ha decidido modificar el Decreto Ejecutivo No.553 de 2019, que sirve de reglamento de la Ley No.99 de 11 de octubre de 2019.

El Decreto Ejecutivo No.257 de 3 de abril de 2020 (G.O. 28995-A) que modifica el Decreto Ejecutivo No.553 de 2019, reglamenta la extensión del plazo que se ha otorgado para acogerse a la Amnistía Tributaria, para el pago de los tributos causados y morosos; y, prorrogar el plazo para realizar la declaración de mejoras tardías y para la presentación de ciertos informes, sin multa. Los tributos causados y morosos que pueden acogerse a esta Amnistía Tributaria son aquellos generados hasta el 30 de junio de 2019.

La Ley No.208 del 6 de abril de 2021, modifica la Ley No.160 de 1 de septiembre de 2020 y la Ley 99 de 2019, concediendo amnistía tributaria para el pago de tributos administrados por la Dirección General de Ingresos del Ministerio de Economía y Finanzas, que consiste en la condonación de intereses, recargos y multas de los tributos morosos y adeudados, así como las multas por declaraciones tardías u omisas; y, extiende el período de beneficio de la amnistía hasta 31 de enero de 2021, con plazo para aplicar a la misma hasta el 31 de agosto de 2021.

**6. Administración de Riesgos Financieros**

La Compañía cuenta con sistemas de gestión que permiten monitorear la exposición a los diferentes riesgos financieros (riesgos de crédito, de liquidez y de mercado) desde el manejo de las tesorerías y los portafolios de inversión.

**Riesgo de liquidez**

La coyuntura asociada al COVID-19 ha formado, a nivel general, una importante presión sobre la liquidez, considerando que una situación imprevista donde se incrementa la necesidad de recursos inmediatos por todos los actores de la economía. Por esta razón la estrategia de la Compañía está orientada a mantener adecuados niveles de liquidez, no habiéndose presentado a la fecha, impactos negativos en la liquidez de la Compañía.



**Notas a los Estados Financieros Intermedios**

---

**(21) Medidas Adoptadas por la Pandemia COVID-19, continuación**

**Riesgos de Mercado**

Para gestionar la exposición a este riesgo, la Compañía realiza un seguimiento de sus exposiciones y, en caso de que sea necesario, determinan la conveniencia de tener algún esquema de cobertura, monitoreado constantemente por las áreas encargadas y alineado con las directrices impartidas por su Junta Directiva.

